



UPPSALA UNIVERSITET

Lönespridning för lärare och forskare vid Uppsala universitet

Källa: Primula 2024-02-29

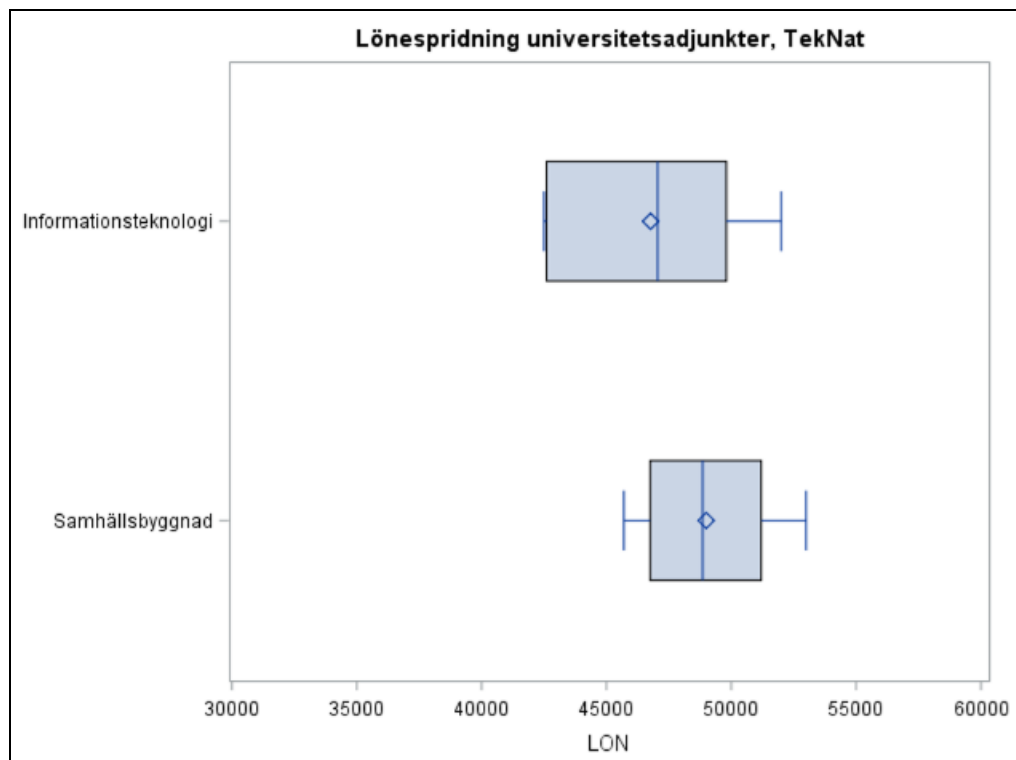
1a. Universitetsadjunkter Teknat per institution	2
1b. Universitetsadjunkter Medfarm per institution	3
1c. Universitetsadjunkter Humsam per fakultet	4
2a. Forskare Teknat per institution	5
2b. Forskare Medfarm per institution	6
2c. Forskare Humsam per fakultet	7
3a. Postdoktorer Teknat per institution	8
3b. Postdoktorer Medfarm per institution	9
3c. Postdoktorer Humsam per fakultet	10
4a. Meriteringsanställning TekNat per institution	11
4b. Meriteringsanställning Medfarm per institution	12
4c. Meriteringsanställning Humsam per fakultet	13
5a. Universitetslektorer TekNat per institution	14
5b. Universitetslektorer (kliniska) Med fak per institution	15
5c. Universitetslektorer (ej kliniska) Med fak per institution	16
5d. Universitetslektorer Farm fak per institution	17
5e. Universitetslektorer HumSam per fakultet	18
6a. Professorer TekNat per institution	19
6b. Professorer (kliniska) Med fak per institution	20
6c. Professorer (ej kliniska) Med fak per institution	21
6d. Professorer Farm fak per institution	22
6e. Professorer HumSam per fakultet	23
6f. Professorer befordrade TekNat per institution	24
6g. Professorer rekryterade TekNat per institution	25
6h. Professorer befordrade MedFarm per institution	26
6i. Professorer rekryterade MedFarm per institution	27
6j. Professorer befordrade HumSam per fakultet	28
6k. Professorer rekryterade HumSam per fakultet	29

Förklaring till Lönespridningsdiagram:

Lådan begränsas till vänster av den undre kvartilen och till höger av den övre kvartilen medan strecket inuti lådan visar medianen. De vågräta strecken sträcker sig till vänster ut till den 10:e percentilen och till höger till den 90:e percentilen. Medelvärde visas med hjälp av en fyrkant.

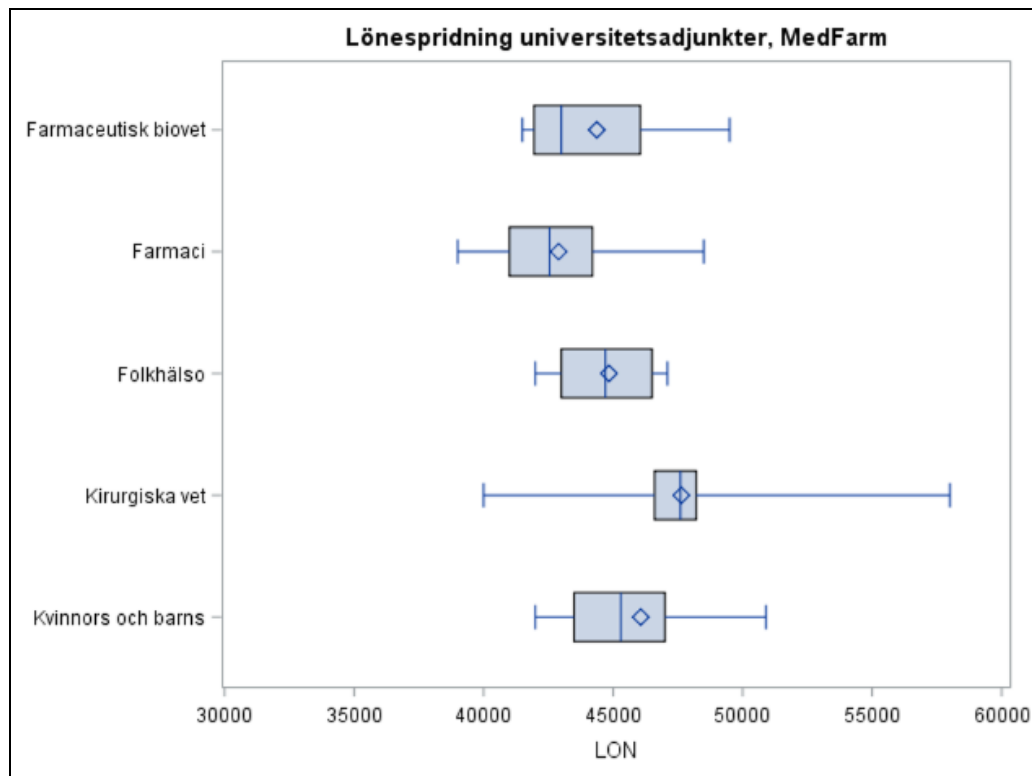
För grupper med 1-4 medarbetare visas endast antal.

För grupper med 5-7 medarbetare visas endast antal och medellön.



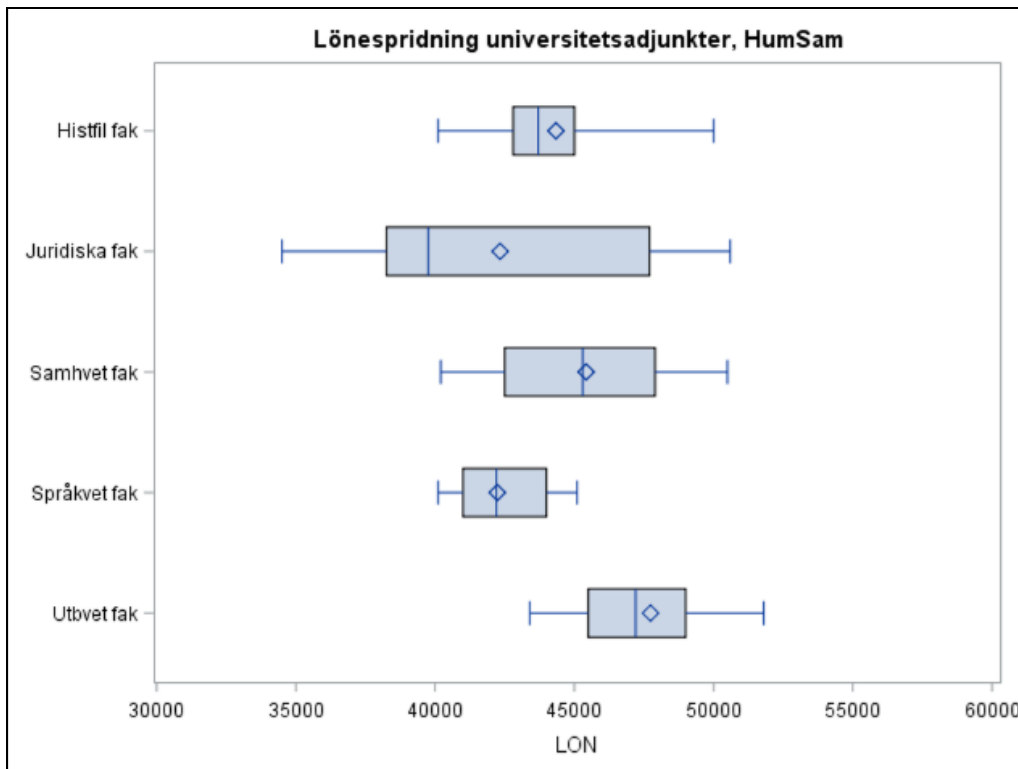
1a. Universitetsadjunkter Teknat per institution

		Antal	P10	P25	Median	P75	P90	Medel	P90/P10
Biologisk grundutb	M	1							
	Tot	1							
Ekologi och genetik	M	1							
	Tot	1							
Elektroteknik	K	1							
	M	1							
	Tot	2							
Fysik och astronomi	K	1							
	M	1							
	Tot	2							
Geovetenskaper	K	2							
	M	5					42 460		
	Tot	7					44 243		
Informationsteknologi	K	2							
	M	8	41 500	42 550	45 300	49 350	52 200	46 013	1,26
	Tot	10	42 000	42 600	47 050	49 800	52 100	46 770	1,24
Kemi BMC	K	1							
	M	4							
	Tot	5						52 140	
Matematiska	M	2							
	Tot	2							
Materialvetenskap	M	1							
	Tot	1							
Samhällsbyggnad	K	8	42 800	46 450	49 550	51 500	53 000	48 850	1,24
	M	16	45 700	47 250	48 600	50 700	53 300	49 063	1,17
	Tot	24	45 700	46 750	48 850	51 200	53 000	48 992	1,16
Tot	K	15	45 200	46 500	51 100	52 200	55 800	50 047	1,23
	M	40	42 000	43 900	47 750	50 000	52 750	47 453	1,26
	Tot	55	42 600	45 000	48 600	51 200	53 300	48 160	1,25



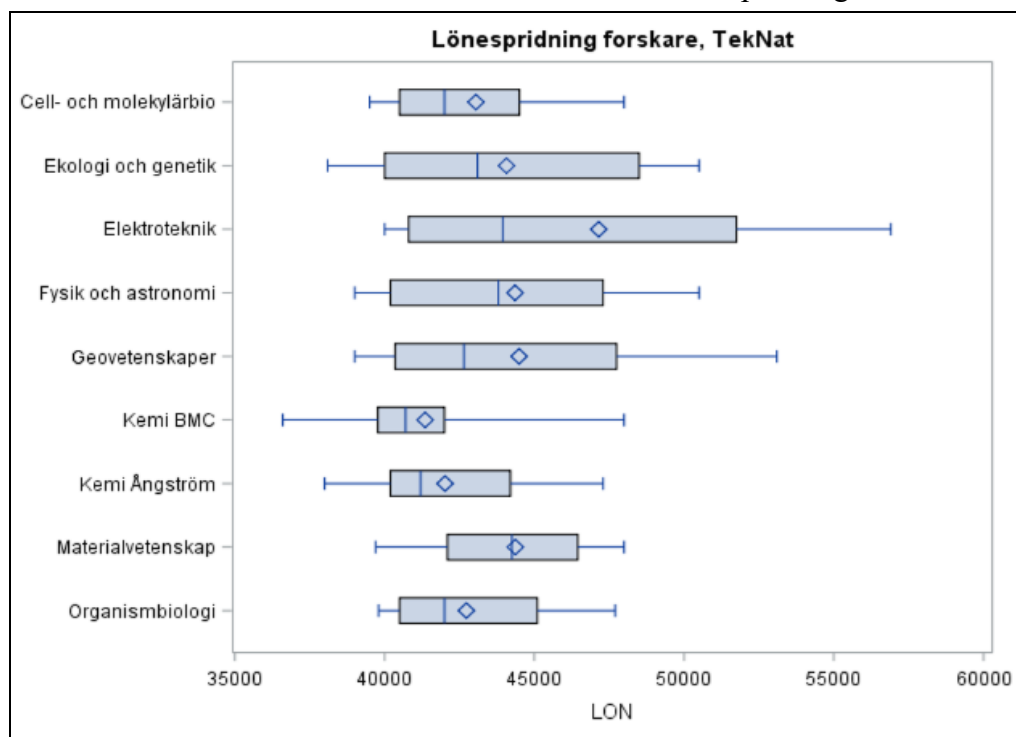
1b. Universitetsadjunkter Medfarm per institution

		Antal	P10	P25	Median	P75	P90	Medel	90/10
Farmaceutisk biövet	K	5						43 540	
	M	7						44 957	
	Tot	12	41 500	41 950	43 000	46 050	49 500	44 367	1,19
Farmaci	K	17	39 000	41 100	42 800	45 300	48 600	43 488	1,25
	M	5						40 880	
	Tot	22	39 000	41 000	42 550	44 200	48 500	42 895	1,24
Folkhälso	K	21	42 500	43 000	44 700	45 400	47 000	44 686	1,11
	M	5						45 480	
	Tot	26	42 000	43 000	44 700	46 500	47 100	44 838	1,12
IGP	M	2							
	Tot	2							
IMBIM	K	3							
	Tot	3							
Kirurgiska vet	K	7						48 143	
	M	2							
	Tot	9	40 000	46 600	47 600	48 200	58 000	47 633	1,45
Kvinnors och barns	K	26	41 500	43 500	45 700	47 000	50 900	46 104	1,23
	M	4							
	Tot	30	41 750	43 500	45 300	47 000	51 200	46 067	1,23
Läkemedels-kemi	K	2							
	M	4							
	Tot	6						44 417	
Medicinsk cell	K	3							
	M	2							
	Tot	5						48 560	
Medicinska vet	K	1							
	M	2							
	Tot	3							
Tot	K	85	41 300	42 800	45 100	47 000	49 000	45 280	1,19
	M	33	41 900	42 700	44 100	47 600	50 200	45 088	1,20
	Tot	118	41 300	42 800	44 700	47 000	49 800	45 226	1,21

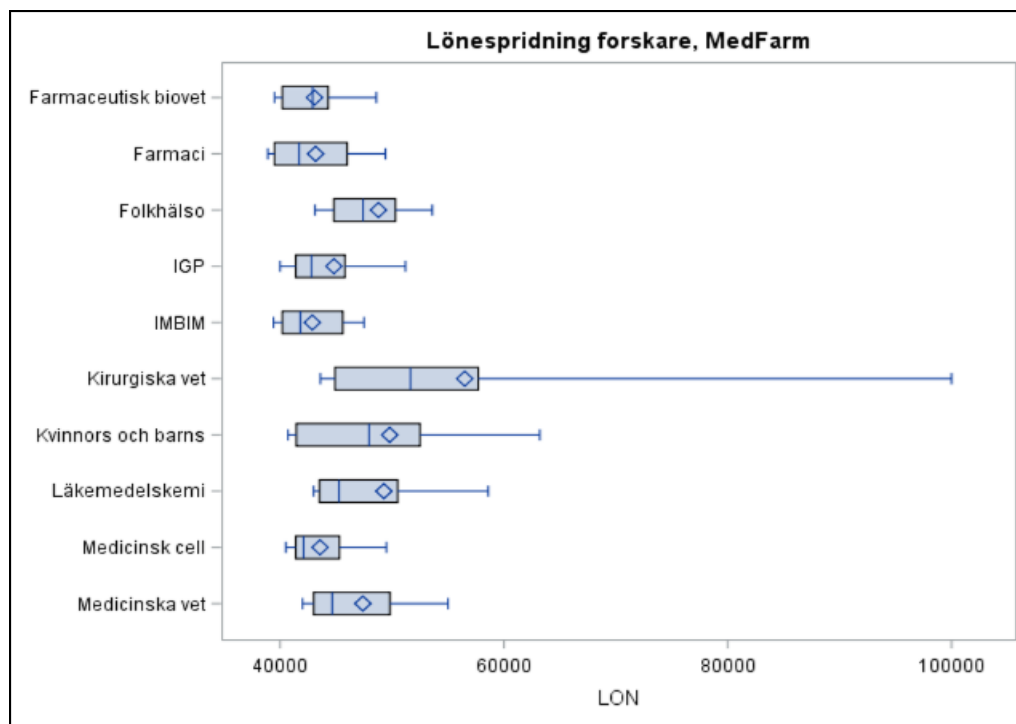


1c. Universitetsadjunkter Humsam per fakultet

		Antal	P10	P25	Median	P75	P90	Medel	90/10
Histfil fak	K	12	40 000	41 400	43 050	45 800	51 700	44 142	1,29
	M	17	42 700	43 400	43 900	45 000	47 000	44 476	1,10
	Tot	29	40 100	42 800	43 700	45 000	50 000	44 338	1,25
Juridiska fak	K	8	34 500	38 250	39 000	41 150	48 400	39 963	1,40
	M	8	34 500	38 750	45 000	49 500	56 600	44 700	1,64
	Tot	16	34 500	38 250	39 750	47 700	50 600	42 331	1,47
Samhvet fak	K	25	42 100	43 100	45 400	48 300	50 500	46 072	1,20
	M	22	39 600	40 500	44 900	46 800	50 100	44 682	1,27
	Tot	47	40 200	42 500	45 300	47 900	50 500	45 421	1,26
Språkvet fak	K	24	40 000	41 400	42 950	44 500	45 100	42 354	1,13
	M	9	40 100	40 500	41 000	43 500	45 100	41 911	1,12
	Tot	33	40 100	41 000	42 200	44 000	45 100	42 233	1,12
Teologiska fak	M	1							
	Tot	1							
Utbvet fak	K	50	43 250	45 800	47 100	49 000	51 800	47 628	1,20
	M	17	43 700	44 800	48 000	48 900	54 400	48 053	1,24
	Tot	67	43 400	45 500	47 200	49 000	51 800	47 736	1,19
Tot	K	119	40 100	42 700	45 100	47 900	51 700	45 371	1,29
	M	74	40 100	42 600	44 600	47 000	50 100	45 092	1,25
	Tot	193	40 100	42 700	45 000	47 900	50 500	45 264	1,26

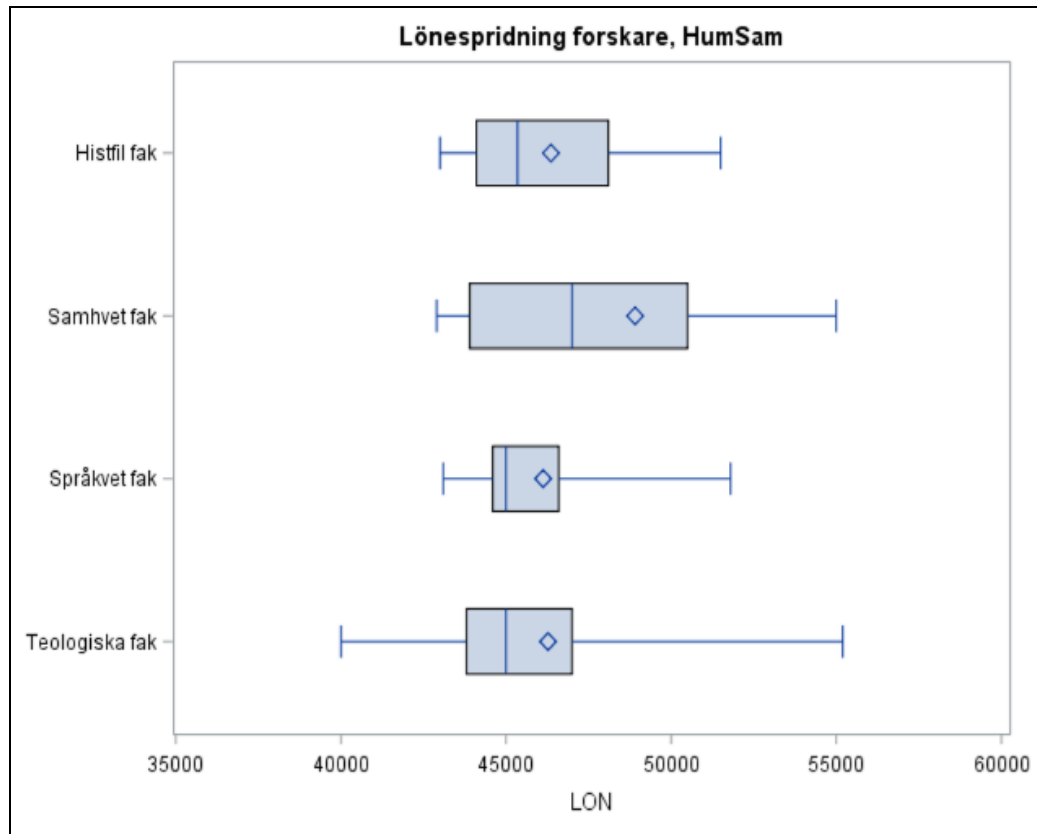
**2a. Forskare Teknat per institution**

		Antal	P10	P25	Median	P75	P90	Medel	90/10
Cell- och molekylärbio	K	17	39 300	40 100	41 700	42 500	49 000	42 588	1,25
	M	30	40 000	41 500	42 500	44 500	47 600	43 310	1,19
	Tot	47	39 500	40 500	42 000	44 500	48 000	43 049	1,22
Ekologi och genetik	K	11	39 400	39 900	42 000	47 500	47 900	43 082	1,22
	M	8	37 800	41 000	47 000	49 550	50 500	45 425	1,34
	Tot	19	38 100	40 000	43 100	48 500	50 500	44 068	1,33
Elektroteknik	K	2							
	M	14	40 000	41 000	44 500	53 500	56 900	47 886	1,42
	Tot	16	40 000	40 800	43 950	51 750	56 900	47 150	1,42
Fysik och astronomi	K	6						43 633	
	M	54	38 900	40 400	44 050	47 200	50 800	44 437	1,31
	Tot	60	38 950	40 200	43 800	47 300	50 650	44 356	1,30
Geovetenskaper	K	13	39 000	39 900	41 400	45 000	53 400	43 613	1,37
	M	19	38 800	40 500	43 100	47 800	53 100	45 089	1,37
	Tot	32	39 000	40 350	42 650	47 750	53 100	44 490	1,36
Informationsteknologi	K	1							
	M	2							
	Tot	3							
Kemi BMC	K	5						40 520	
	M	11	36 600	38 000	40 800	43 000	48 000	41 732	1,31
	Tot	16	36 600	39 775	40 700	42 000	48 000	41 353	1,31
Kemi Ångström	K	14	38 000	38 500	40 800	44 500	49 200	42 221	1,29
	M	24	39 000	40 450	41 200	43 850	45 800	41 896	1,17
	Tot	38	38 000	40 200	41 200	44 200	47 300	42 016	1,24
Matematiska	K	1							
	M	2							
	Tot	3							
Materialvetenskap	K	10	39 100	40 000	43 300	46 000	46 700	43 260	1,19
	M	14	41 500	42 200	45 500	46 500	50 500	45 152	1,22
	Tot	24	39 700	42 100	44 250	46 450	48 000	44 364	1,21
Organismbiologi	K	10	39 750	40 000	41 450	45 100	48 200	42 790	1,21
	M	9	40 400	40 500	42 400	42 600	47 700	42 667	1,18
	Tot	19	39 800	40 500	42 000	45 100	47 700	42 732	1,20
Samhällsbyggnad	K	1							
	M	2							
	Tot	3							
Tot	K	91	39 000	40 000	41 400	45 100	49 000	43 121	1,26
	M	189	39 000	40 500	42 600	46 500	50 800	44 211	1,30
	Tot	280	39 000	40 350	42 500	46 450	50 500	43 857	1,29



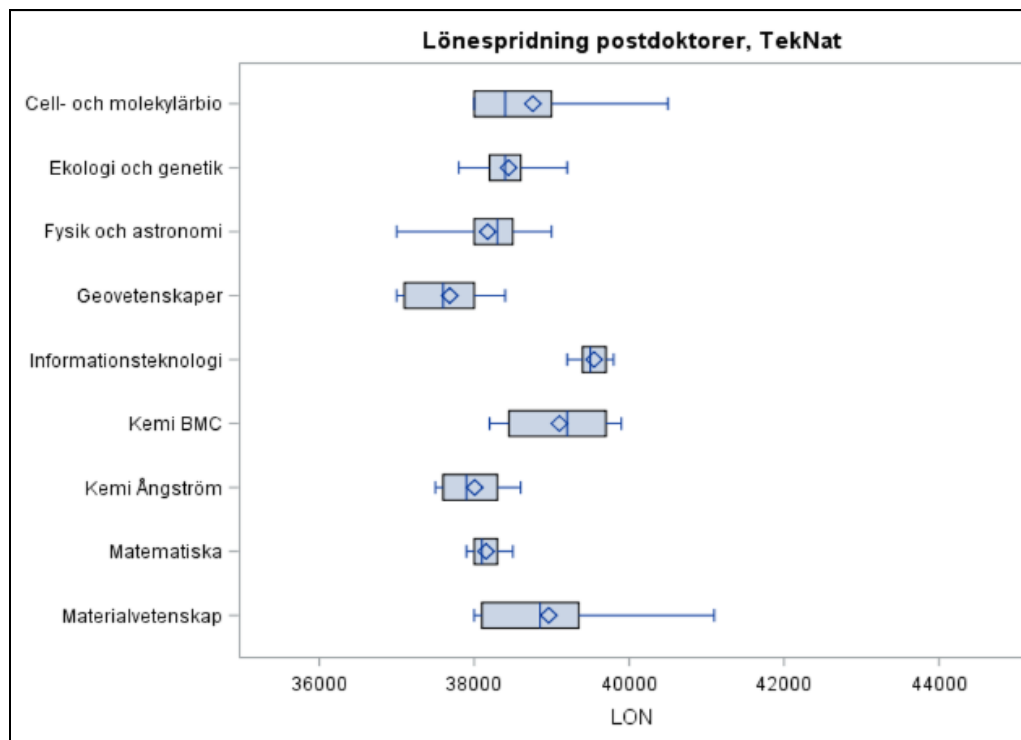
2b. Forskare Medfarm per institution

		Antal	P10	P25	Median	P75	P90	Medel	90/10
Farmaceutisk biovet	K	7						43 300	
	M	12	40 000	40 400	42 550	43 700	46 600	42 933	1,17
	Tot	19	39 500	40 200	42 900	44 300	48 600	43 068	1,23
Farmaci	K	14	38 300	39 500	42 650	44 700	46 000	42 357	1,20
	M	13	38 900	40 000	41 700	47 400	50 000	44 038	1,29
	Tot	27	38 900	39 500	41 700	46 000	49 400	43 167	1,27
Folkhälso	K	25	43 000	45 000	48 000	50 300	54 100	49 196	1,26
	M	8	43 100	44 350	47 200	50 600	52 400	47 475	1,22
	Tot	33	43 100	44 800	47 400	50 300	53 600	48 779	1,24
IGP	K	30	40 900	41 400	42 500	45 100	47 800	43 437	1,17
	M	31	39 800	41 000	43 200	48 500	52 200	46 123	1,31
	Tot	61	40 000	41 400	42 800	45 800	51 200	44 802	1,28
IMBIM	K	19	39 400	40 200	41 500	44 500	47 900	42 400	1,22
	M	22	39 600	40 200	42 000	45 700	47 500	43 277	1,20
	Tot	41	39 400	40 200	41 800	45 600	47 500	42 871	1,21
Kirurgiska vet	K	10	42 850	45 600	52 500	57 700	65 700	53 410	1,53
	M	8	43 600	44 500	48 750	76 350	100 000	60 350	2,29
	Tot	18	43 600	44 900	51 650	57 700	100 000	56 494	2,29
Kvinnors och barns	K	19	40 700	41 400	48 300	58 500	70 600	50 947	1,73
	M	5						45 380	
	Tot	24	40 700	41 450	47 950	52 500	63 200	49 788	1,55
Läkemedelskemi	K	3							
	M	11	43 000	43 500	44 800	50 500	58 600	49 745	1,36
	Tot	14	43 000	43 500	45 250	50 500	58 600	49 264	1,36
Medicinsk cell	K	8	40 500	41 300	41 700	46 100	53 900	44 075	1,33
	M	13	40 000	41 500	43 100	45 300	46 300	43 238	1,16
	Tot	21	40 500	41 400	42 100	45 300	49 500	43 557	1,22
Medicinska vet	K	18	39 000	42 800	43 750	48 500	55 000	45 661	1,41
	M	12	44 300	44 500	45 550	52 050	57 000	49 983	1,29
	Tot	30	41 000	43 000	44 650	49 800	55 900	47 390	1,36
Tot	K	153	40 000	41 400	44 500	48 600	53 800	46 103	1,35
	M	135	40 000	41 500	43 900	47 500	52 200	46 431	1,31
	Tot	288	40 000	41 400	44 150	48 500	52 900	46 257	1,32



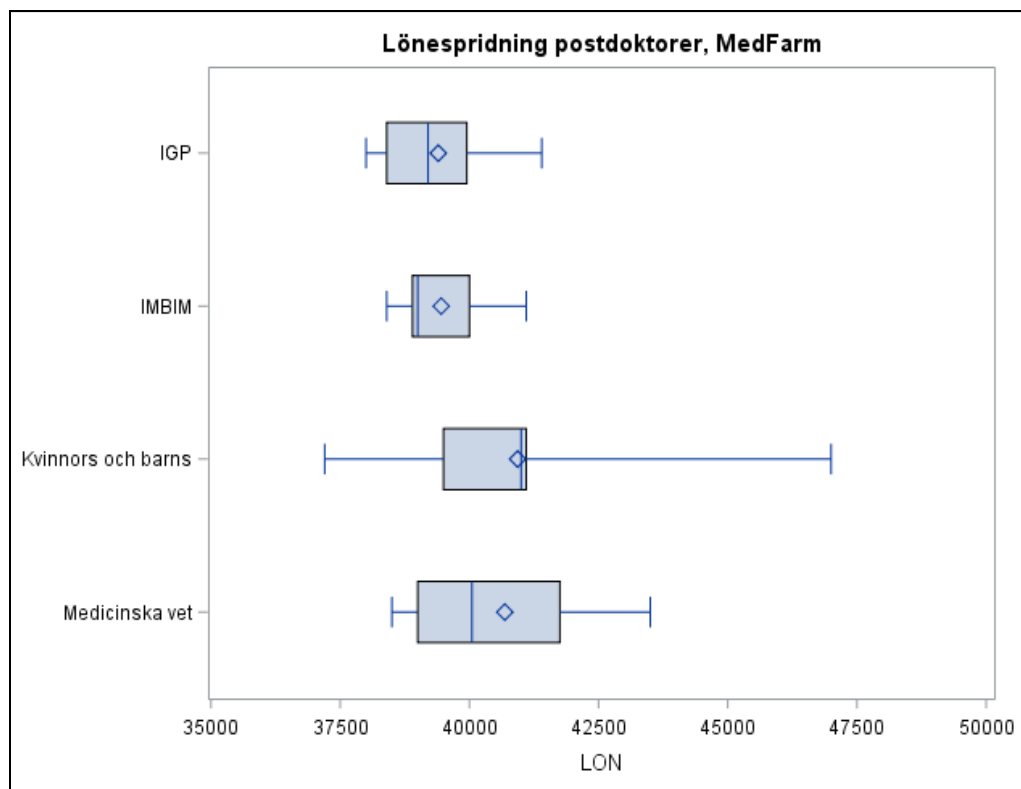
2c. Forskare Humsam per fakultet

		Antal	P10	P25	Median	P75	P90	Medel	90/10
Histfil fak	K	26	43 000	44 300	45 450	47 600	50 700	46 038	1,18
	M	40	43 100	44 000	45 350	48 500	52 600	46 570	1,22
	Tot	66	43 000	44 100	45 350	48 100	51 500	46 361	1,20
Juridiska fak	K	4							
	M	1							
	Tot	5						47 520	
Samhvet fak	K	35	42 900	44 000	47 700	51 800	55 000	48 720	1,28
	M	41	43 000	43 800	46 800	49 500	54 000	49 068	1,26
	Tot	76	42 900	43 900	47 000	50 500	55 000	48 908	1,28
Språkvet fak	K	2							
	M	7						46 329	
	Tot	9	43 100	44 600	45 000	46 600	51 800	46 122	1,20
Teologiska fak	K	7						47 714	
	M	7						44 829	
	Tot	14	40 000	43 800	45 000	47 000	55 200	46 271	1,38
Utbvet fak	K	2							
	M	2							
	Tot	4							
Tot	K	76	42 900	44 250	46 000	50 050	53 800	47 507	1,25
	M	98	43 100	44 000	46 000	49 000	52 700	47 830	1,22
	Tot	174	43 000	44 000	46 000	49 200	52 700	47 689	1,23



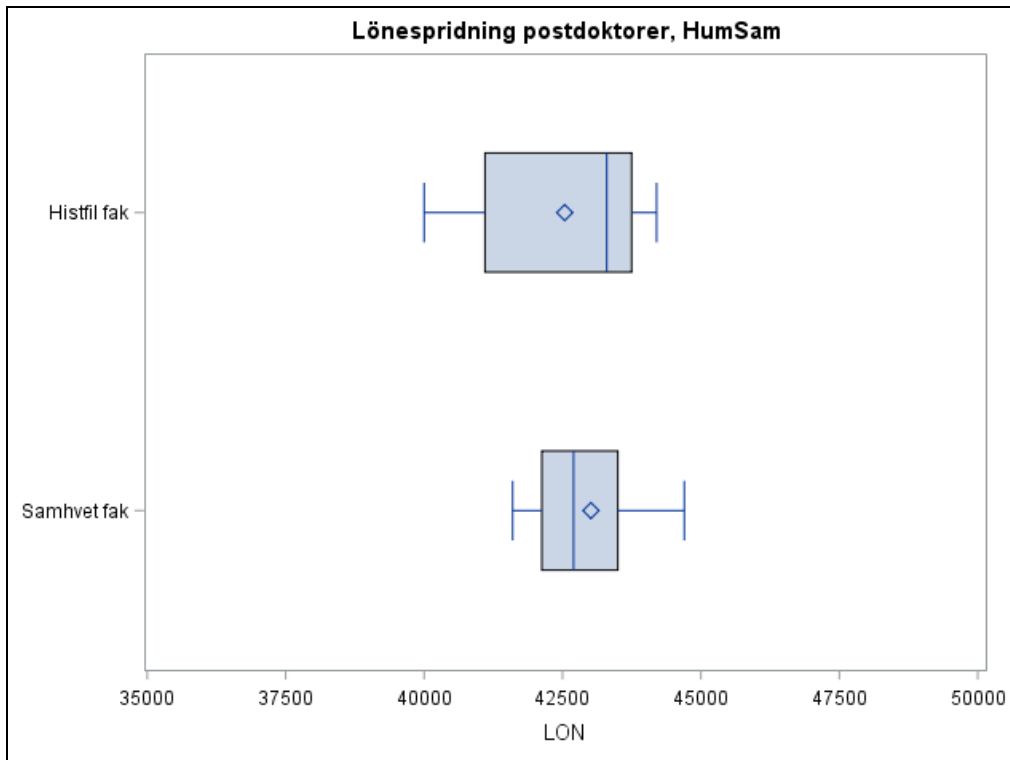
3a. Postdoktorer Teknat per institution

		Antal	P10	P25	Median	P75	P90	Medel	90/10
Cell- och molekylärbio	K	6						38 667	
	M	15	38 000	38 000	38 400	39 500	40 500	38 793	1,07
	Tot	21	38 000	38 000	38 400	39 000	40 500	38 757	1,07
Ekologi och genetik	K	3						38 283	
	M	6						38 444	1,04
	Tot	9	37 800	38 200	38 400	38 600	39 200	38 444	1,04
Elektroteknik	K	1						39 120	
	M	5						38 767	
	Tot	6						38 767	
Fysik och astronomi	K	7						38 271	
	M	27	37 000	37 500	38 000	38 600	39 600	38 148	1,07
	Tot	34	37 000	38 000	38 300	38 500	39 000	38 174	1,05
Geovetenskaper	K	7						37 543	
	M	6						37 850	
	Tot	13	37 000	37 100	37 600	38 000	38 400	37 685	1,04
Informations- teknologi	K	7						39 629	
	M	18	39 200	39 400	39 500	39 700	39 800	39 517	1,02
	Tot	25	39 200	39 400	39 500	39 700	39 800	39 548	1,02
Kemi BMC	K	3						39 080	
	M	5						39 100	1,04
	Tot	8	38 200	38 450	39 200	39 700	39 900	39 100	1,04
Kemi Ångström	K	11	37 000	37 500	37 900	38 200	38 400	37 927	1,04
	M	21	37 500	37 800	37 900	38 400	38 600	38 048	1,03
	Tot	32	37 500	37 600	37 900	38 300	38 600	38 006	1,03
Matematiska	K	7						38 043	
	M	10	38 000	38 100	38 250	38 300	38 500	38 230	1,01
	Tot	17	37 900	38 000	38 100	38 300	38 500	38 153	1,02
Materialvetenskap	K	3						39 020	
	M	5						38 962	1,08
	Tot	8	38 000	38 100	38 850	39 350	41 099	38 962	1,08
Organismbiologi	K	4						37 957	
	M	3							
	Tot	7						37 957	
Samhällsbyggnad	K	3							
	M	1							
	Tot	4							
Tot	K	62	37 100	38 000	38 250	39 000	39 800	38 503	1,07
	M	122	37 500	38 000	38 300	39 300	39 800	38 550	1,06
	Tot	184	37 500	38 000	38 300	39 200	39 800	38 534	1,06



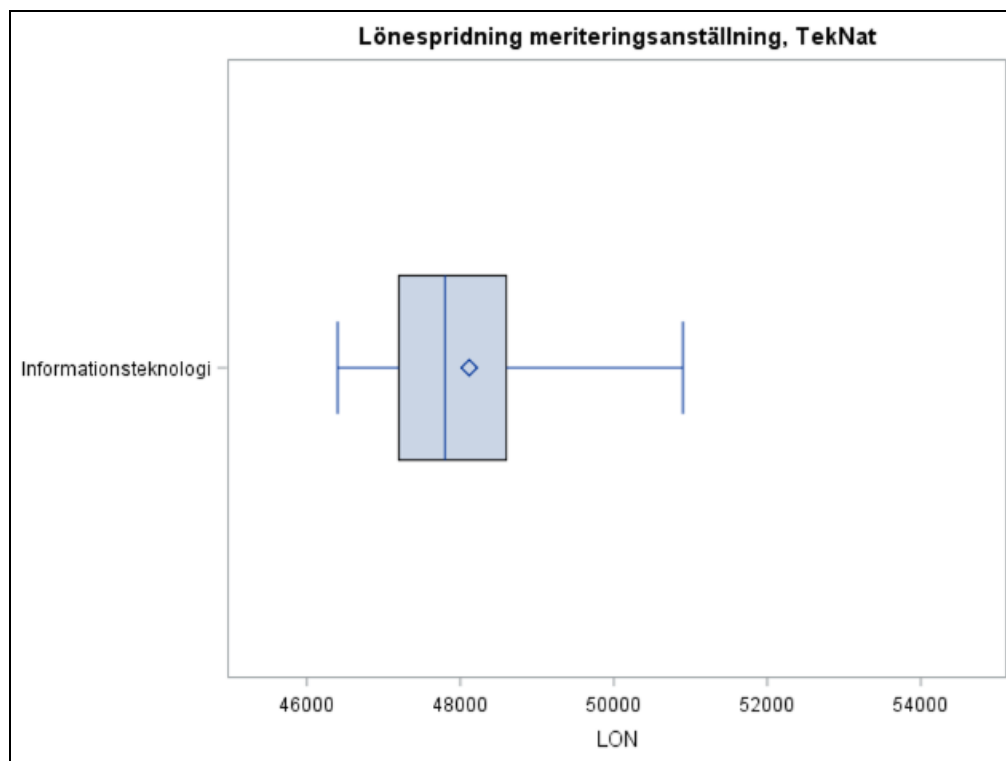
3b. Postdoktorer Medfarm per institution

		Antal	P10	P25	Median	P75	P90	Medel	90/10
Farmaceutisk biovet	K	4							
	M	1							
	Tot	5						38 900	
Farmaci	K	2							
	M	2							
	Tot	4							
Folkhälso	K	2							
	M	2							
	Tot	4							
IGP	K	20	38 150	38 550	39 200	39 950	41 400	39 525	1,09
	M	8	38 000	38 350	39 150	39 750	40 100	39 075	1,06
	Tot	28	38 000	38 400	39 200	39 950	41 400	39 396	1,09
IMBIM	K	8	38 400	38 800	38 950	40 250	41 700	39 513	1,09
	M	7						39 386	
	Tot	15	38 400	38 900	39 000	40 000	41 100	39 453	1,07
Kirurgiska vet	K	3							
	M	3							
	Tot	6						41 900	
Kvinnors och barns	K	8	37 200	39 450	40 750	41 050	41 700	40 175	1,12
	M	1						47 000	
	Tot	9	37 200	39 500	41 000	41 100	47 000	40 933	1,26
Läkemedelskemi	K	1							
	M	4							
	Tot	5						39 240	
Medicinsk cell	K	3							
	M	1							
	Tot	4							
Medicinska vet	K	10	38 500	39 000	41 250	42 300	46 150	41 410	1,20
	M	10	38 400	38 500	39 350	41 000	42 500	39 960	1,11
	Tot	20	38 400	39 000	40 050	41 750	43 850	40 685	1,14
Tot	K	61	38 300	38 900	39 400	41 100	42 600	40 102	1,11
	M	39	38 300	38 800	39 200	40 000	41 500	39 731	1,08
	Tot	100	38 300	38 850	39 350	41 000	42 450	39 957	1,11



3c. Postdoktorer Humsam per fakultet

		Antal	P10	P25	Median	P75	P90	Medel	90/10
Histfil fak	K	11	40 000	41 100	42 200	43 900	44 000	42 227	1,10
	M	13	41 099	41 100	43 300	43 600	45 300	42 804	1,10
	Tot	24	40 000	41 100	43 300	43 750	44 200	42 539	1,11
Juridiska fak	K	1							
	M	1							
	Tot	2							
Samhvet fak	K	17	41 600	42 126	42 800	43 300	47 900	43 009	1,15
	M	14	41 000	42 000	42 700	43 600	44 700	43 020	1,09
	Tot	31	41 600	42 126	42 700	43 500	44 700	43 014	1,07
Språkvet fak	K	2							
	M	2							
	Tot	4							
Teologiska fak	K	2							
	M	2							
	Tot	4							
Tot	K	33	41 100	42 126	42 800	43 500	44 200	42 811	1,08
	M	32	41 099	41 900	42 700	43 600	45 300	42 876	1,10
	Tot	65	41 099	42 100	42 700	43 500	45 300	42 843	1,10



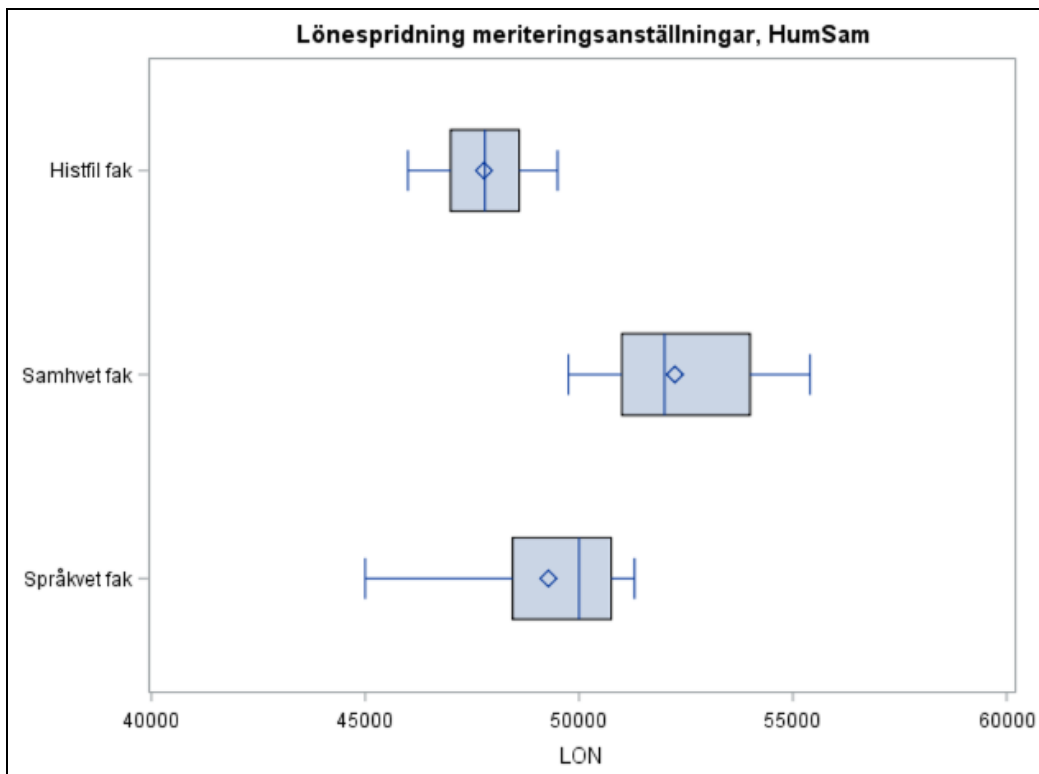
4a. Meriteringsanställning TekNat per institution

		Antal	P10	P25	Median	P75	P90	Medel	90/10
Cell- och molekylärbio	M	1							
	Tot	1							
Ekologi och genetik	M	1							
	Tot	1							
Elektroteknik	K	3							
	M	3							
	Tot	6						48 700	
Fysik och astronomi	M	1							
	Tot	1							
Geovetenskaper	K	1							
	M	1							
	Tot	2							
Informationsteknologi	K	7						47 186	
	M	12	47 100	47 800	48 250	48 950	50 900	48 658	1,08
	Tot	19	46 400	47 200	47 800	48 600	50 900	48 116	1,10
Kemi Ångström	K	3							
	M	4							
	Tot	7						53 086	
Matematiska	K	3							
	M	1							
	Tot	4							
Materialvetenskap	M	2							
	Tot	2							
Organismbiologi	M	1							
	Tot	1							
Samhällsbyggnad	K	1							
	M	5						52 040	
	Tot	6						52 017	
Tot	K	18	46 300	47 000	47 750	51 900	54 800	49 150	1,18
	M	32	47 100	47 950	49 200	51 700	52 500	49 894	1,11
	Tot	50	46 700	47 700	48 600	51 700	52 950	49 626	1,13

Grupperna är så små att inget diagram visas

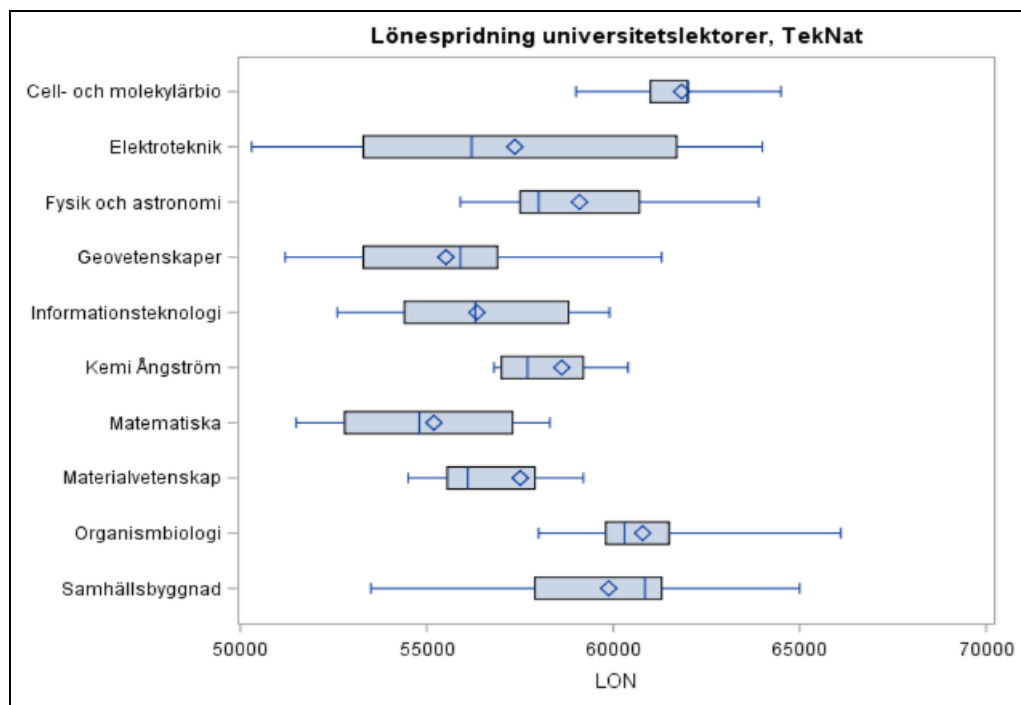
4b. Meriteringsanställning Medfarm per institution

		Antal	P10	P25	Median	P75	P90	Medel	90/10
Folkhälso	M	1							
	Tot	1							
IGP	K	1							
	M	1							
	Tot	2							
IMBIM	K	1							
	M	1							
	Tot	2							
Kvinnors och barns	K	3							
	M	1							
	Tot	4							
Medicinsk cell	K	1							
	M	1							
	Tot	2							
Medicinska vet	M	1							
	Tot	1							
Tot	K	6						53 550	
	M	6						54 117	
	Tot	12	52 800	52 900	53 500	54 950	55 200	53 833	1,05



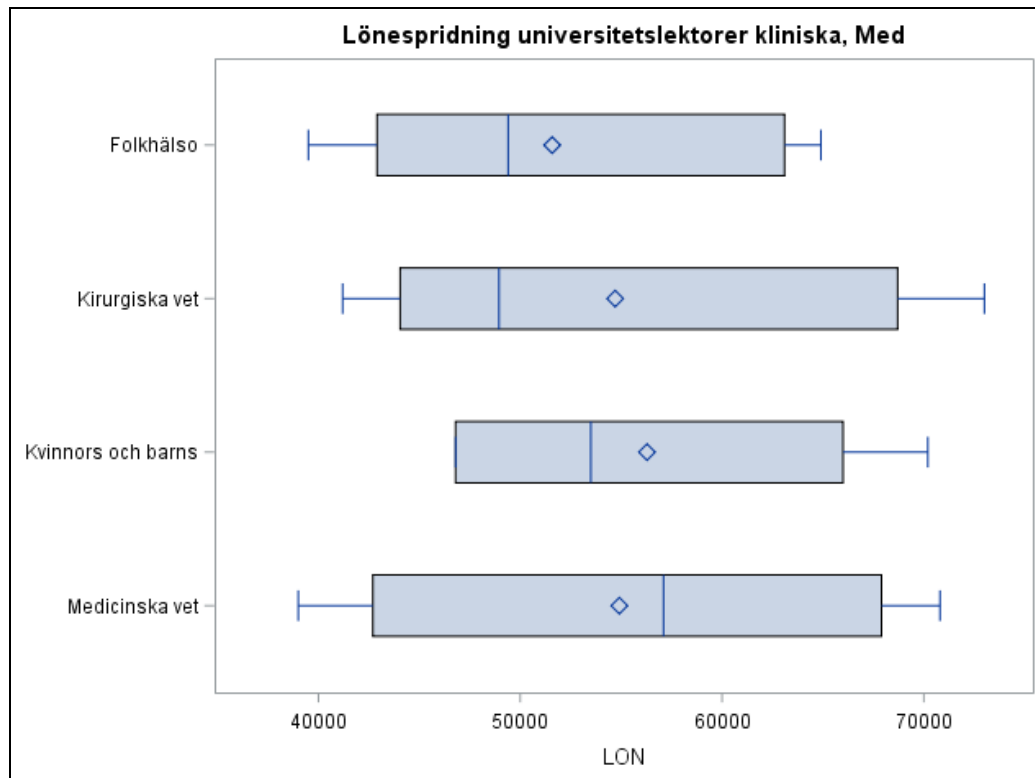
4c. Meriteringsanställning Humsam per fakultet

		Antal	P10	P25	Median	P75	P90	Medel	90/10
Histfil fak	K	5						46 920	
	M	8	46 000	47 550	48 200	49 500	50 000	48 313	1,09
	Tot	13	46 000	47 000	47 800	48 600	49 500	47 777	1,08
Juridiska fak	K	2							
	Tot	2							
Samhvet fak	K	9	48 000	51 000	51 000	53 800	55 200	51 800	1,15
	M	13	50 100	51 000	52 000	54 000	55 400	52 550	1,11
	Tot	22	49 750	51 000	52 000	54 000	55 400	52 243	1,11
Språkvet fak	K	8	43 000	46 500	49 450	50 750	51 300	48 463	1,19
	M	4							
	Tot	12	45 000	48 450	50 000	50 750	51 300	49 283	1,14
Tot	K	24	46 000	47 800	49 500	51 150	53 800	49 588	1,17
	M	25	47 600	49 500	50 500	52 000	55 400	50 934	1,16
	Tot	49	46 000	48 000	50 100	52 000	55 200	50 274	1,20



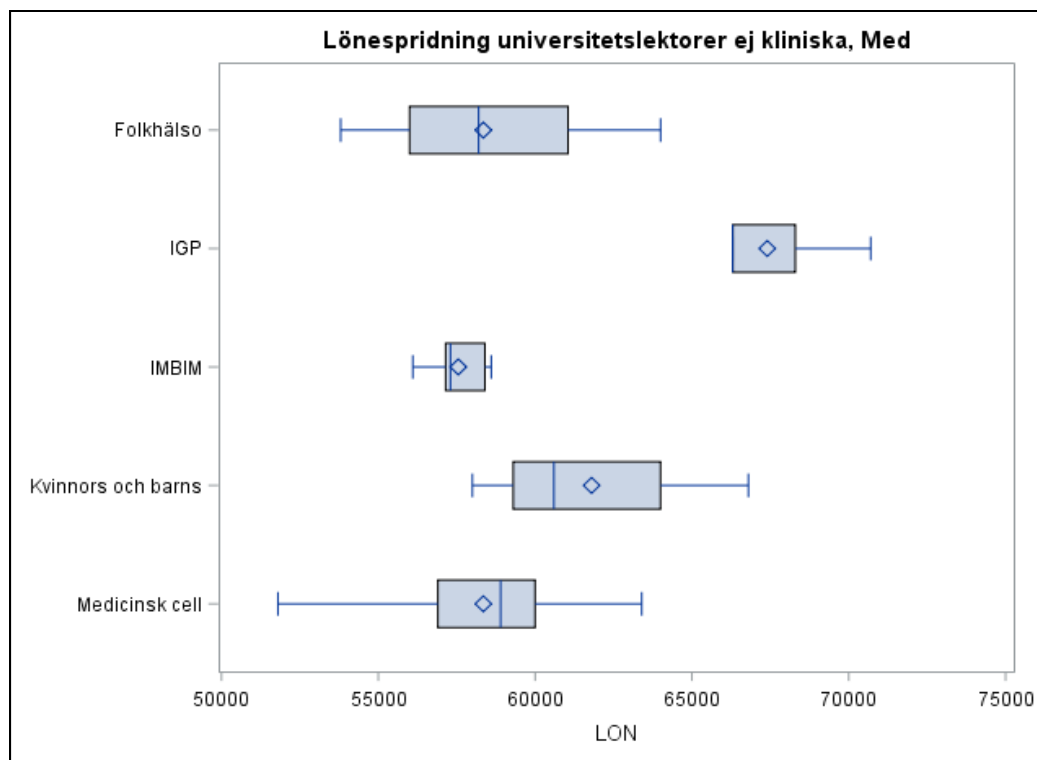
5a. Universitetslektorer TekNat per institution

		Antal	P10	P25	Median	P75	P90	Medel	90/10
Biologisk grundutb	K	1							
	Tot	1							
Cell- och molekylärbio	K	3							
	M	6						61 917	
	Tot	9	59 000	61 000	62 000	62 000	64 500	61 833	1
Ekologi och genetik	K	2							
	M	4							
	Tot	6						60 183	
Elektroteknik	K	7						59 286	
	M	22	50 800	52 100	54 500	61 100	64 000	56 745	1
	Tot	29	50 300	53 300	56 200	61 700	64 000	57 359	1
Fysik och astronomi	K	13	57 400	57 600	57 700	59 600	61 000	59 377	1
	M	32	55 400	56 750	58 250	60 850	63 900	58 978	1
	Tot	45	55 900	57 500	58 000	60 700	63 900	59 093	1
Geovetenskaper	K	13	51 500	53 300	54 500	56 100	62 000	55 546	1
	M	24	51 200	53 000	56 100	57 900	61 000	55 492	1
	Tot	37	51 200	53 300	55 900	56 900	61 300	55 511	1
Informationsteknologi	K	7						56 086	
	M	28	51 800	54 850	56 150	58 700	59 900	56 407	1
	Tot	35	52 600	54 400	56 300	58 800	59 900	56 343	1
Kemi BMC	K	2							
	M	2							
	Tot	4							
Kemi Ångström	K	6						59 300	
	M	17	56 800	57 000	57 500	59 000	60 400	58 376	1
	Tot	23	56 800	57 000	57 700	59 200	60 400	58 617	1
Matematiska	K	5						54 860	
	M	21	51 500	52 500	55 000	57 400	58 300	55 267	1
	Tot	26	51 500	52 800	54 800	57 300	58 300	55 188	1
Materialvetenskap	K	6						58 700	
	M	10	54 750	55 700	56 650	58 500	58 950	56 790	1
	Tot	16	54 500	55 550	56 100	57 900	59 200	57 506	1
Organismbiologi	K	2							
	M	7						60 771	
	Tot	9	58 000	59 800	60 300	61 500	66 100	60 789	1
Samhällsbyggnad	K	9	42 800	54 100	61 300	61 300	65 000	57 778	2
	M	13	56 200	58 000	60 800	61 000	68 500	61 331	1
	Tot	22	53 500	57 900	60 850	61 300	65 000	59 877	1
Tot	K	76	53 100	55 450	57 600	61 150	63 200	58 022	1
	M	186	52 100	55 000	57 350	59 800	62 400	57 584	1
	Tot	262	52 600	55 100	57 450	60 300	62 500	57 711	1



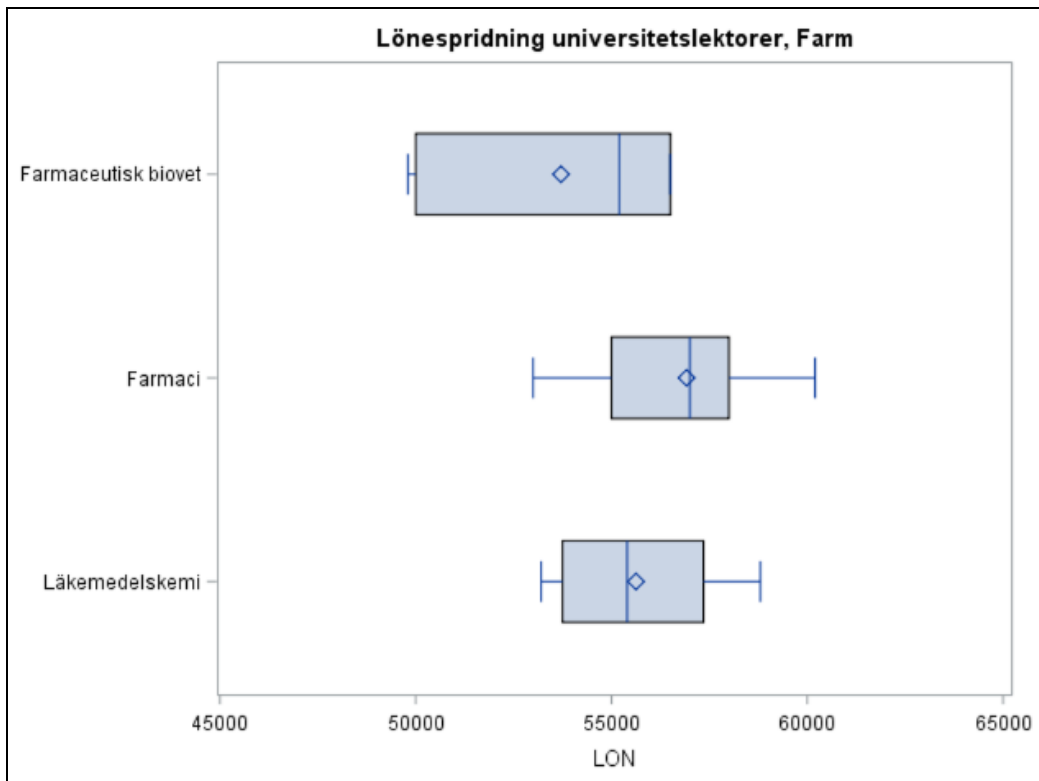
5b. Universitetslektorer (kliniska) Med fak per institution

		Antal	P10	P25	Median	P75	P90	Medel	90/10
Folkhälsa	K	13	39 500	42 000	44 100	57 000	63 200	48 654	1,60
	M	3							
	Tot	16	39 500	42 900	49 400	63 100	64 900	51 581	1,64
Kirurgiska vet	K	6						48 617	
	M	2							
	Tot	8	41 200	44 050	48 950	68 700	73 000	54 700	1,77
Kvinnors och barns	K	9	46 800	51 900	53 500	66 000	75 000	57 567	1,60
	M	1							
	Tot	10	45 750	46 800	53 500	66 000	72 600	56 280	1,59
Medicinska vet	K	5						49 940	
	M	4							
	Tot	9	39 000	42 700	57 100	67 900	70 800	54 911	1,82
Tot	K	33	39 500	43 800	48 100	57 100	66 000	51 273	1,67
	M	10	43 700	63 000	64 900	70 800	72 950	62 790	1,67
	Tot	43	40 000	44 000	52 400	64 500	70 200	53 951	1,76



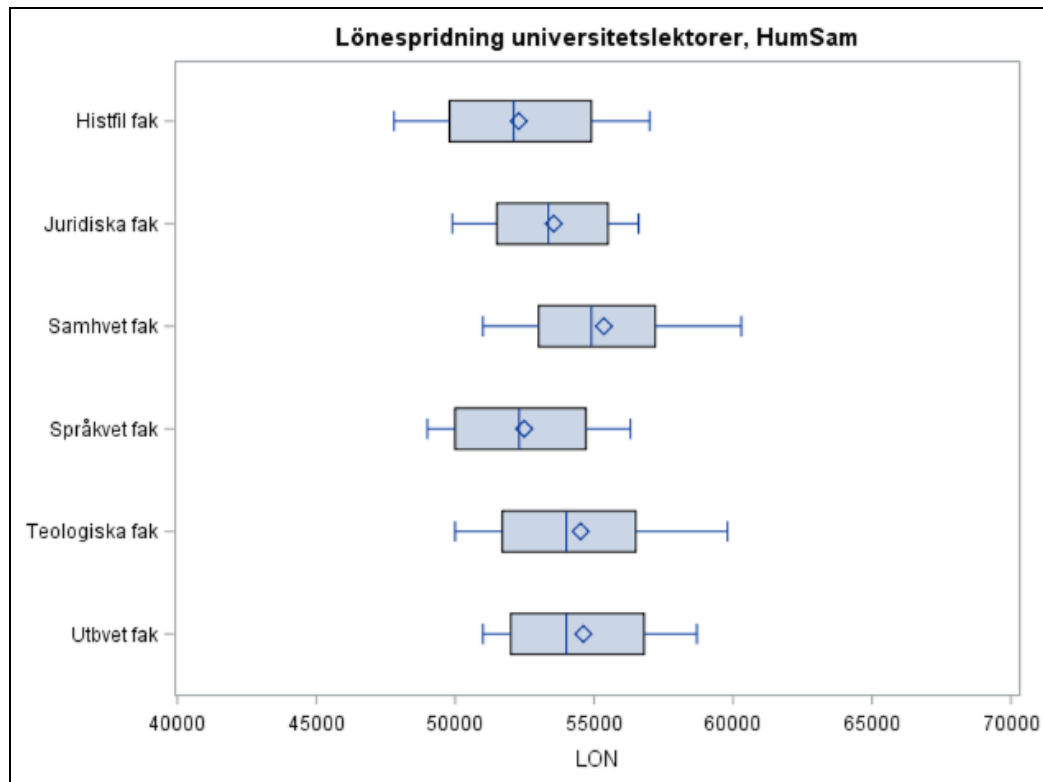
5c. Universitetslektorer (ej kliniska) Med fak per institution

		Antal	P10	P25	Median	P75	P90	Medel	90/10
Folkhälsa	K	8	53 800	56 600	58 200	62 250	64 200	59 013	1,19
	M	4							
	Tot	12	53 800	56 000	58 200	61 050	64 000	58 350	1,19
IGP	K	3							
	M	6					66 883		
	Tot	9	66 300	66 300	66 300	68 300	70 700	67 400	1,07
IMBIM	K	4							
	M	4							
	Tot	8	56 100	57 150	57 300	58 400	58 600	57 550	1,04
Kirurgiska vet	K	3							
	M	0							
	Tot	3							
Kvinnors och barns	K	7						61 557	
	M	3							
	Tot	10	56 500	59 300	60 600	64 000	69 600	61 800	1,23
Medicinsk cell	K	5						56 680	
	M	3							
	Tot	8	51 800	56 900	58 900	60 000	63 400	58 350	1,22
Medicinska vet	K	2							
	M	2							
	Tot	4							
Tot	K	32	55 000	57 250	58 600	63 350	66 300	59 859	1,21
	M	22	57 000	58 400	61 300	66 300	67 500	61 914	1,18
	Tot	54	56 000	57 300	60 000	64 200	67 500	60 696	1,21



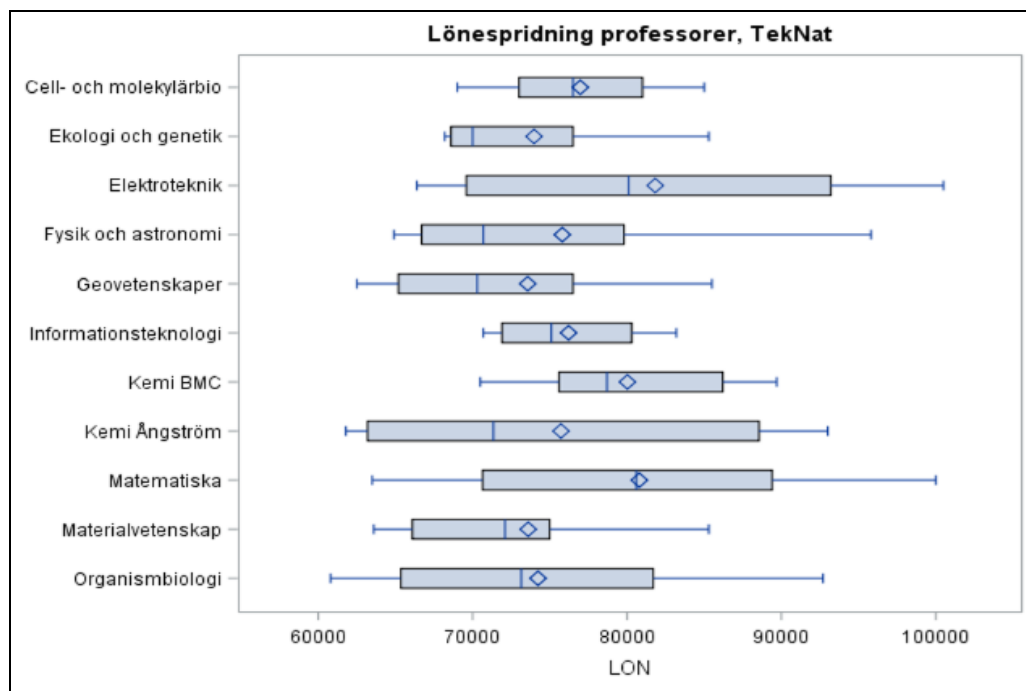
5d. Universitetslektorer Farm fak per institution

		Antal	P10	P25	Median	P75	P90	Medel	90/10
Farmaceutisk biovet	K	7						53 071	
	M	4							
	Tot	11	49 800	50 000	55 200	56 500	56 500	53 709	1,13
Farmaci	K	8	52 900	54 000	57 050	57 950	60 200	56 388	1,14
	M	3							
	Tot	11	53 000	55 000	57 000	58 000	60 200	56 918	1,14
Läkemedelskemi	K	1							
	M	7						55 743	
	Tot	8	53 200	53 750	55 400	57 350	58 800	55 625	1,11
Tot	K	16	49 800	52 950	55 450	57 100	58 000	54 838	1,16
	M	14	53 200	53 900	56 200	57 800	58 800	56 036	1,11
	Tot	30	50 050	53 600	55 850	57 700	58 550	55 397	1,17

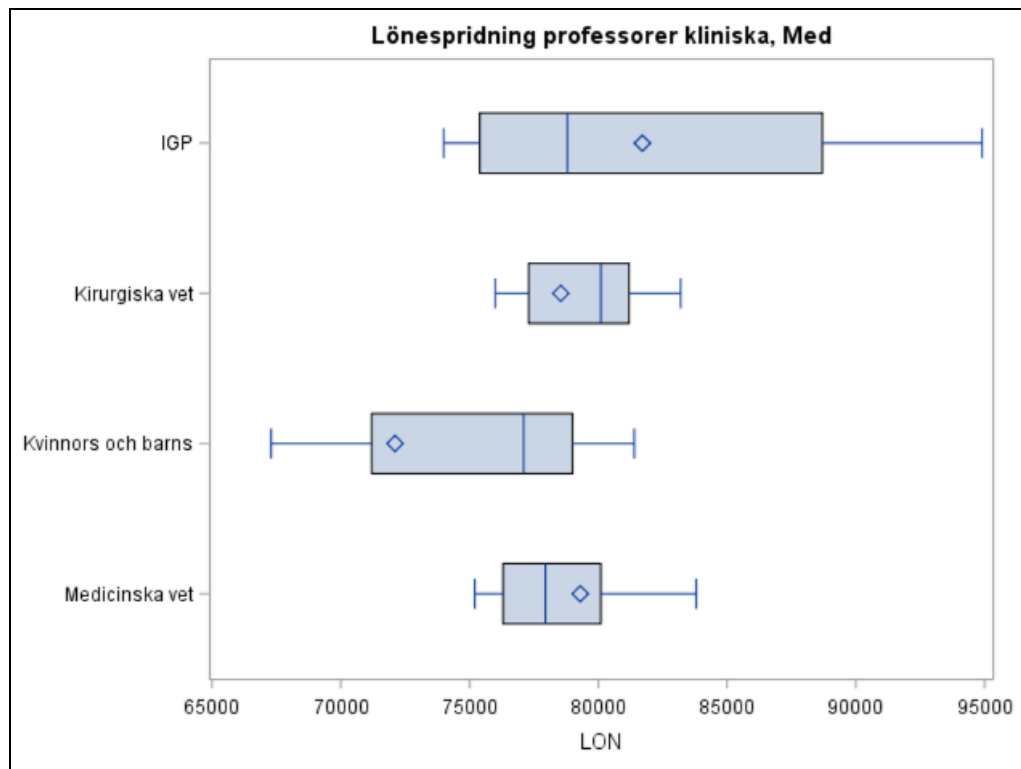


5e. Universitetslektorer HumSam per fakultet

		Antal	P10	P25	Median	P75	P90	Medel	90/10
Histfil fak	K	49	46 800	49 300	52 100	54 900	56 200	52 025	1,20
	M	53	48 000	50 000	52 100	54 800	57 500	52 528	1,20
	Tot	102	47 800	49 800	52 100	54 900	57 000	52 286	1,19
Juridiska fak	K	23	49 900	51 300	53 200	55 700	56 600	53 561	1,13
	M	19	49 900	51 500	53 500	55 500	56 800	53 532	1,14
	Tot	42	49 900	51 500	53 350	55 500	56 600	53 548	1,13
Samhvet fak	K	86	51 500	53 000	54 600	57 000	60 300	55 241	1,17
	M	103	51 000	52 500	55 100	58 500	60 100	55 446	1,18
	Tot	189	51 000	53 000	54 900	57 200	60 300	55 352	1,18
Språkvet fak	K	38	48 900	49 700	52 200	54 000	56 100	52 253	1,15
	M	25	49 000	51 200	52 500	54 700	56 600	52 828	1,16
	Tot	63	49 000	50 000	52 300	54 700	56 300	52 481	1,15
Teologiska fak	K	7						55 500	
	M	11	50 000	50 300	54 000	55 800	56 500	53 882	1,13
	Tot	18	50 000	51 700	54 000	56 500	59 800	54 511	1,20
Utbvet fak	K	43	50 600	51 900	54 000	56 800	58 500	54 314	1,16
	M	27	51 000	52 000	54 700	56 300	58 700	55 085	1,15
	Tot	70	50 800	52 000	54 000	56 800	58 700	54 611	1,16
Tot	K	246	49 200	51 300	53 700	56 000	58 500	53 827	1,19
	M	238	49 800	51 600	53 850	56 200	59 500	54 255	1,19
	Tot	484	49 500	51 500	53 800	56 100	59 100	54 037	1,19

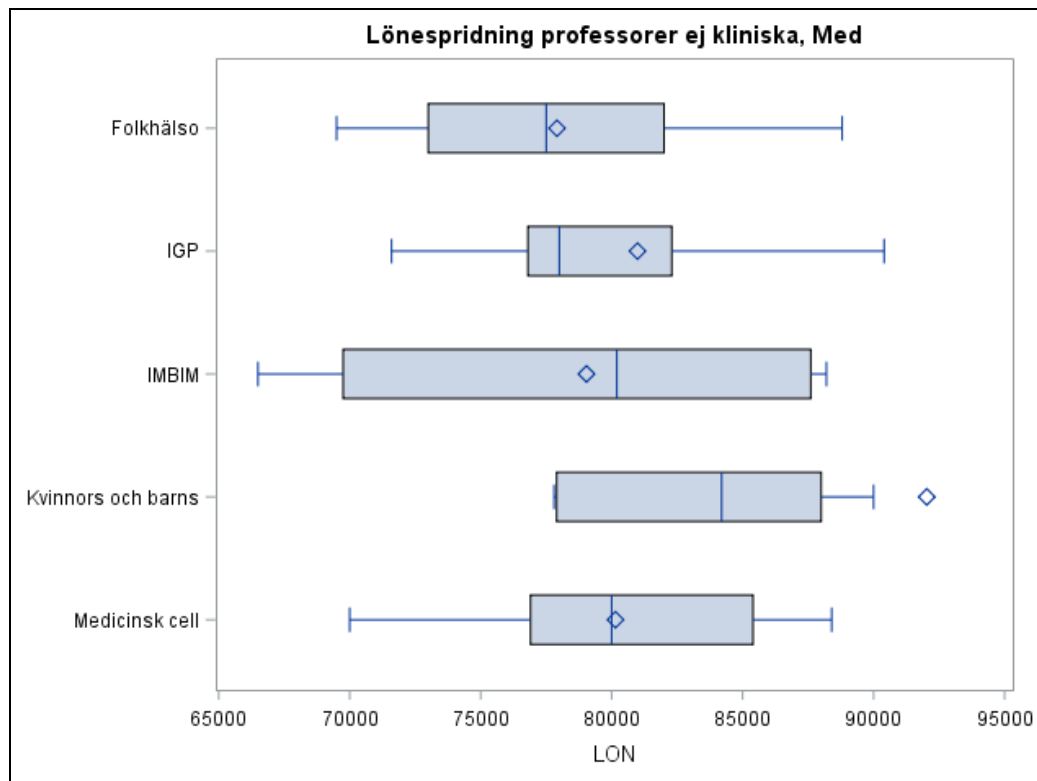
**6a. Professorer TekNat per institution**

		Antal	P10	P25	Median	P75	P90	Medel	90/10
Cell- och molekylärbio	K	4							
	M	13	71 500	73 000	76 500	81 000	84 000	76 923	1,17
	Tot	17	69 000	73 000	76 500	81 000	85 000	76 971	1,23
Ekologi och genetik	K	8	64 000	68 200	70 000	73 000	78 000	70 550	1,22
	M	12	68 400	68 800	70 000	83 000	96 000	76 267	1,40
	Tot	20	67 850	68 600	70 000	76 500	90 650	73 980	1,34
Elektroteknik	K	1							
	M	14	66 400	73 300	81 300	93 200	101 000	82 850	1,52
	Tot	15	66 400	69 600	80 100	93 200	101 000	81 827	1,52
Fysik och astronomi	K	5						72 740	
	M	34	64 900	66 500	70 000	79 800	95 800	76 259	1,48
	Tot	39	64 900	66 700	70 700	79 800	95 800	75 808	1,48
Geovetenskaper	K	3							
	M	20	61 950	67 000	71 000	78 000	86 700	74 275	1,40
	Tot	23	62 500	65 200	70 300	76 500	85 500	73 570	1,37
Informationsteknologi	K	9	70 700	71 900	75 000	82 200	83 900	76 144	1,19
	M	26	70 100	72 400	76 300	79 200	83 200	76 238	1,19
	Tot	35	70 700	71 900	75 100	80 300	83 200	76 214	1,18
Kemi BMC	K	4							
	M	7						80 757	
	Tot	11	70 500	75 600	78 700	86 200	89 700	80 027	1,27
Kemi Ångström	K	3							
	M	17	61 800	63 500	74 000	85 300	93 000	75 671	1,50
	Tot	20	61 500	63 200	71 350	88 550	93 000	75 720	1,51
Matematiska	K	1							
	M	12	63 500	70 650	80 600	89 400	100 000	80 800	1,57
	Tot	13	63 500	70 650	78 200	89 400	100 000	79 392	1,57
Materialvetenskap	K	5						81 720	
	M	17	63 600	65 700	70 000	74 500	85 300	71 212	1,34
	Tot	22	63 600	66 100	72 100	75 000	85 300	73 600	1,34
Organismbiologi	K	5						70 460	
	M	3							
	Tot	8	60 800	65 350	73 150	81 700	92 700	74 238	1,52
Samhällsbyggnad	M	5						83 520	
	Tot	5						83 520	
Tot	K	47	66 000	68 600	73 600	76 500	83 900	74 466	1,27
	M	180	64 050	68 800	74 000	83 350	92 300	76 815	1,44
	Tot	227	64 300	68 700	74 000	82 200	91 800	76 329	1,43



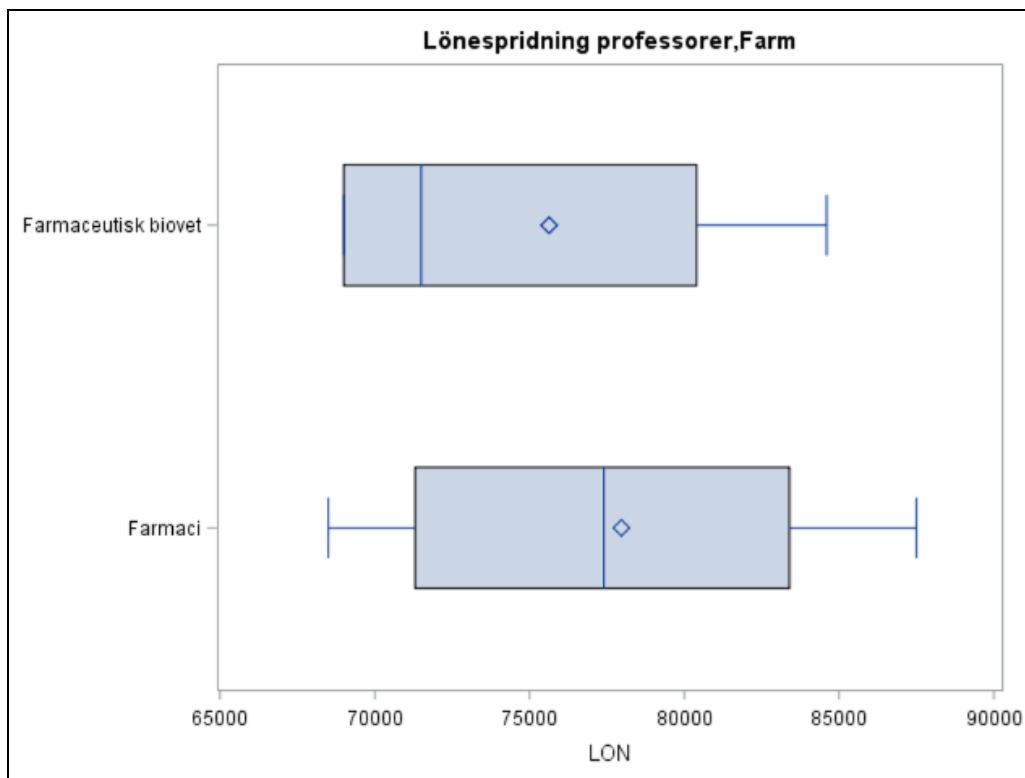
6b. Professorer (kliniska) Med fak per institution

		Antal	P10	P25	Median	P75	P90	Medel	90/10
Folkhälso	K	4							
	M	1							
	Tot	5						69 500	
IGP	K	3							
	M	6						81 000	
	Tot	9	74 000	75 400	78 800	88 700	94 900	81 711	1,28
Kirurgiska vet	K	3							
	M	17	71 300	77 100	77 900	81 200	86 800	78 094	1,22
	Tot	20	73 650	77 300	80 100	81 200	85 000	78 545	1,15
Kvinnors och barns	K	9	12 300	69 200	77 000	78 500	84 600	68 567	6,88
	M	5						78 480	
	Tot	14	67 300	71 200	77 100	79 000	81 400	72 107	1,21
Medicinsk cell	M	1							
	Tot	1							
Medicinska vet	K	9	76 000	77 500	80 500	83 900	98 700	83 022	1,30
	M	21	74 900	76 000	77 900	78 900	80 100	77 705	1,07
	Tot	30	75 050	76 300	77 950	80 100	83 850	79 300	1,12
Tot	K	28	67 300	75 000	78 250	81 200	88 700	75 964	1,32
	M	51	74 900	76 000	77 600	80 100	83 200	78 249	1,11
	Tot	79	71 300	76 000	77 800	80 800	84 600	77 439	1,19



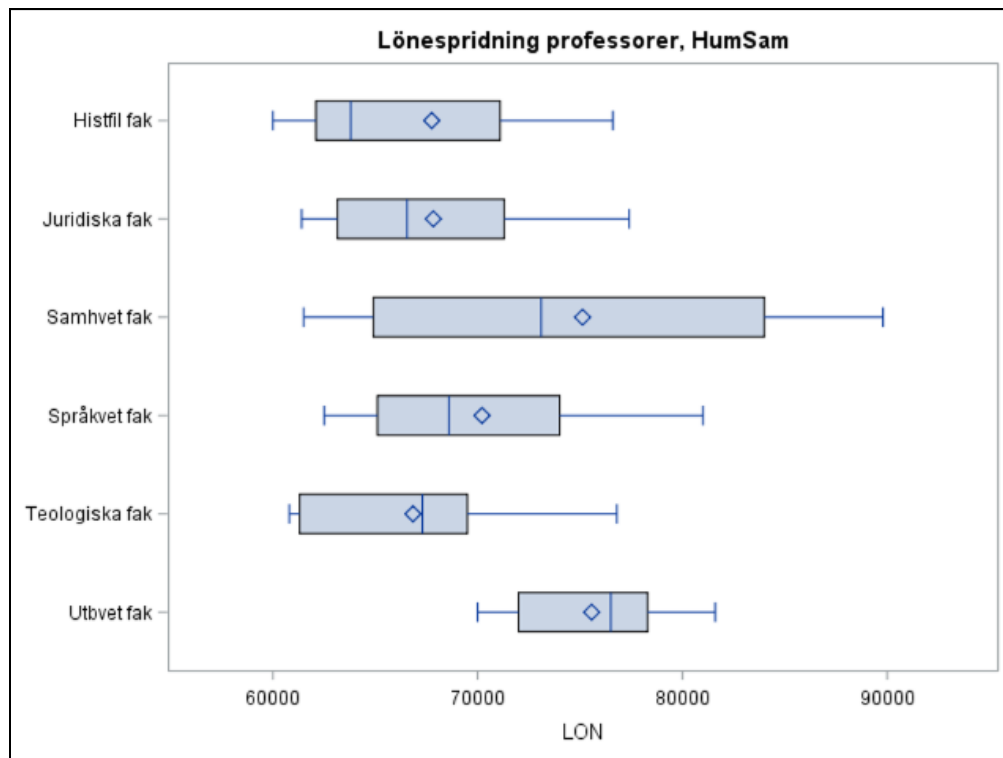
6c. Professorer (ej kliniska) Med fak per institution

		Antal	P10	P25	Median	P75	P90	Medel	90/10
Folkhälsa	K	5						77 120	
	M	3							
	Tot	8	69 500	73 000	77 500	82 000	88 800	77 913	1,28
IGP	K	9	68 400	74 500	78 000	82 300	104 000	80 900	1,52
	M	14	74 200	77 200	78 050	81 550	90 400	81 046	1,22
	Tot	23	71 600	76 800	78 000	82 300	90 400	80 989	1,26
IMBIM	K	6						80 933	
	M	10	66 600	68 000	80 200	85 000	88 200	77 900	1,32
	Tot	16	66 500	69 750	80 200	87 600	88 200	79 038	1,33
Kirurgiska vet	K	1							
	M	4							
	Tot	5						80 560	
Kvinnors och barns	K	5						83 820	
	M	6						98 867	
	Tot	11	77 800	77 900	84 200	88 000	90 000	92 027	1,16
Medicinsk cell	K	3						81 967	
	M	11	70 000	75 300	79 900	87 500	88 400	79 645	1,26
	Tot	14	70 000	76 900	80 000	85 400	88 400	80 143	1,26
Medicinska vet	K	1							
	M	3							
	Tot	4							
Tot	K	30	69 750	75 200	79 500	87 000	90 150	80 763	1,29
	M	51	68 800	76 400	79 100	85 500	90 400	83 666	1,31
	Tot	81	69 000	76 000	79 100	85 500	90 300	82 591	1,31



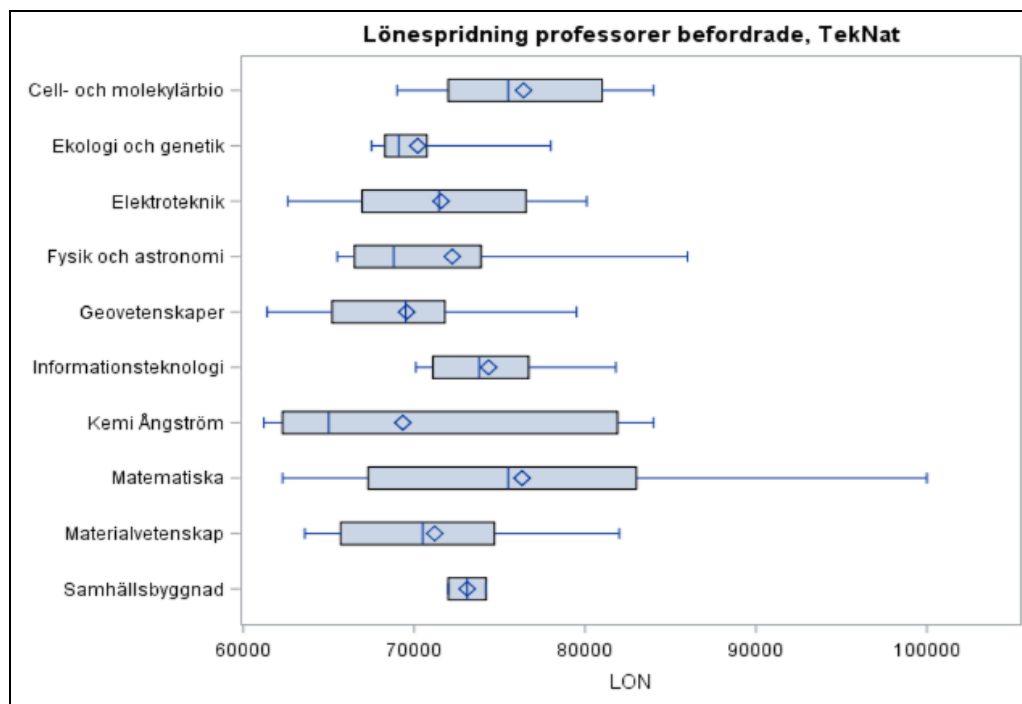
6d. Professorer Farm fak per institution

		Antal	P10	P25	Median	P75	P90	Medel	90/10
Farmaceutisk biovet	K	1							
	M	12	69 000	69 000	73 850	82 350	84 600	76 183	1,23
	Tot	13	69 000	69 000	71 500	80 400	84 600	75 631	1,23
Farmaci	K	5						76 180	
	M	4							
	Tot	9	68 500	71 300	77 400	83 400	87 500	77 967	1,28
Läkemedelskemi	K	2							
	M	5						78 480	
	Tot	7						75 529	
Tot	K	8	66 500	68 750	70 550	78 850	83 400	73 275	1,25
	M	21	68 000	69 000	76 800	84 600	87 500	77 495	1,29
	Tot	29	66 800	69 000	75 800	83 400	87 500	76 331	1,31



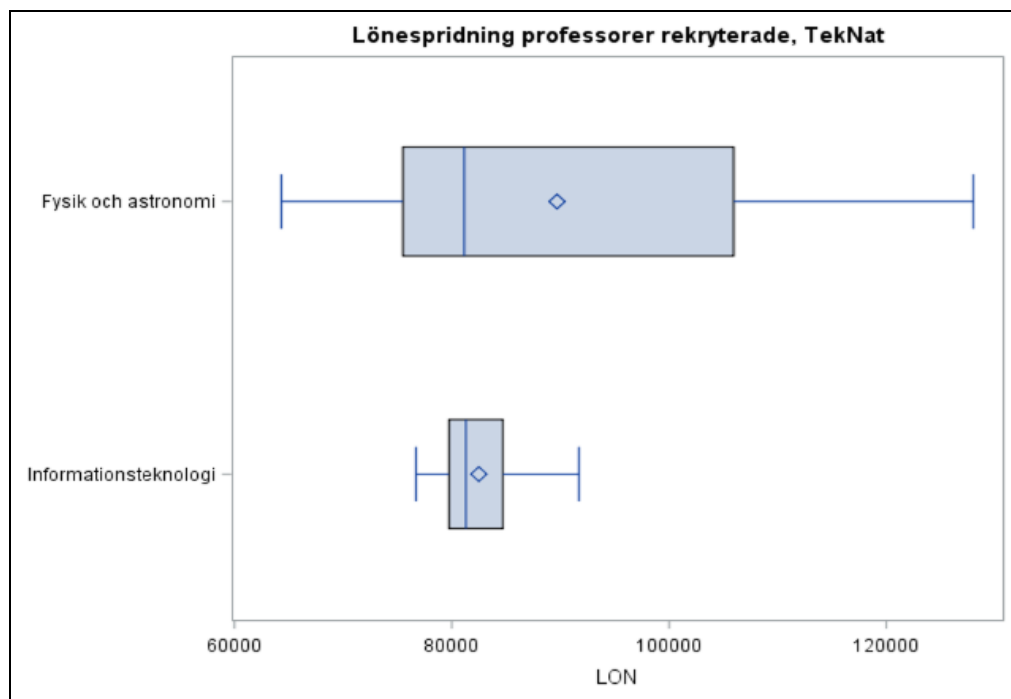
6e. Professorer HumSam per fakultet

		Antal	P10	P25	Median	P75	P90	Medel	90/10
Histfil fak	K	29	59 600	62 200	63 500	66 500	76 600	66 683	1,29
	M	39	60 000	62 000	63 900	73 600	76 800	68 549	1,28
	Tot	68	60 000	62 100	63 800	71 100	76 600	67 753	1,28
Juridiska fak	K	9	61 000	63 300	65 500	66 600	77 400	66 044	1,27
	M	15	61 400	62 400	68 800	74 400	78 400	68 907	1,28
	Tot	24	61 400	63 150	66 550	71 300	77 400	67 833	1,26
Samhvet fak	K	46	61 200	64 500	69 100	79 500	86 600	72 170	1,42
	M	67	62 700	64 900	79 000	86 000	92 600	77 149	1,48
	Tot	113	61 500	64 900	73 100	84 000	89 800	75 122	1,46
Språkvet fak	K	17	62 000	65 100	68 700	71 800	78 000	69 665	1,26
	M	20	63 450	64 950	68 500	75 850	81 000	70 675	1,28
	Tot	37	62 500	65 100	68 600	74 000	81 000	70 211	1,30
Teologiska fak	K	5						65 760	
	M	10	60 900	61 300	67 400	69 500	77 700	67 380	1,28
	Tot	15	60 800	61 300	67 300	69 500	76 800	66 840	1,26
Utbvet fak	K	6						73 900	
	M	7						76 986	
	Tot	13	70 000	72 000	76 500	78 300	81 600	75 562	1,17
Tot	K	112	61 100	63 150	66 850	73 500	81 500	69 683	1,33
	M	158	61 500	63 900	69 650	80 000	86 200	72 799	1,40
	Tot	270	61 300	63 500	68 450	77 400	85 050	71 506	1,39



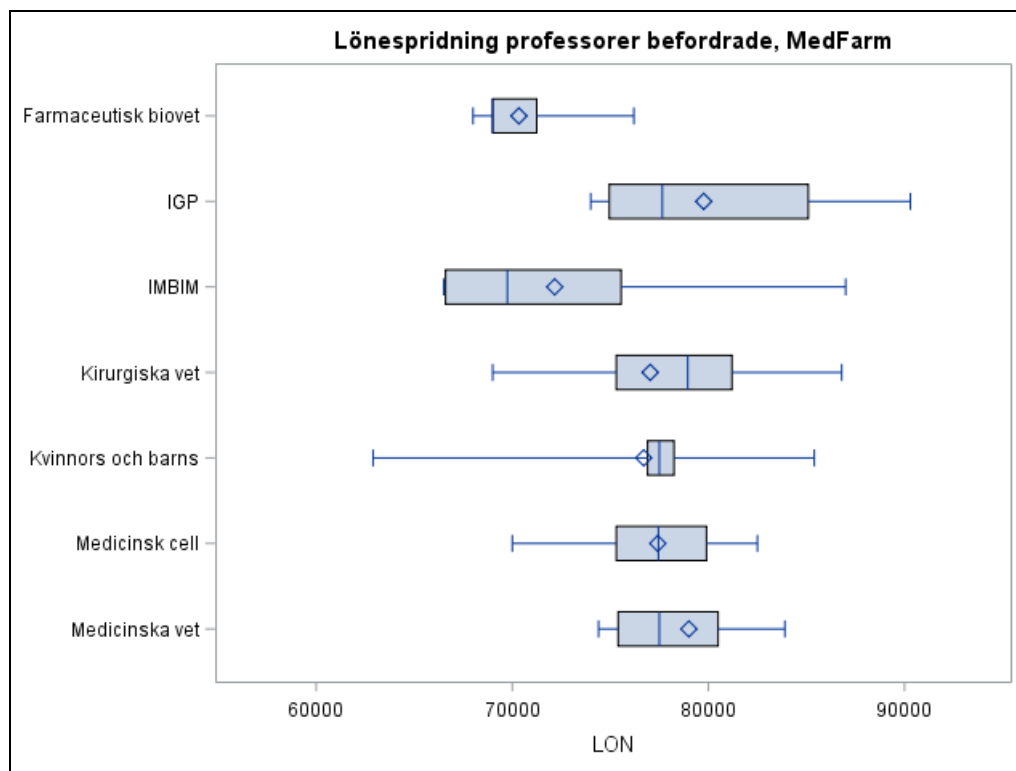
6f. Professorer befordrade TekNat per institution

		Antal	P10	P25	Median	P75	P90	Medel	90/10
Cell- och molekylärbio	K	3							
	M	12	71 500	72 500	75 250	82 250	84 000	76 875	1,17
	Tot	15	69 000	72 000	75 500	81 000	84 000	76 400	1,22
Ekologi och genetik	K	7						69 914	
	M	9	67 500	68 800	68 800	70 500	80 700	70 433	1,20
	Tot	16	67 500	68 300	69 100	70 750	78 000	70 206	1,16
Elektroteknik	K	1							
	M	7						72 157	
	Tot	8	62 600	66 950	71 450	76 550	80 100	71 575	1,28
Fysik och astronomi	K	4							
	M	27	64 900	66 500	68 800	73 900	87 000	72 196	1,34
	Tot	31	65 500	66 500	68 800	73 900	86 000	72 226	1,31
Geovetenskaper	K	3							
	M	14	61 400	65 200	69 850	71 800	79 500	69 700	1,29
	Tot	17	61 400	65 200	69 500	71 800	79 500	69 553	1,29
Informationsteknologi	K	8	70 700	71 300	74 300	78 650	83 900	75 388	1,19
	M	19	69 400	71 100	73 800	76 700	78 800	73 921	1,14
	Tot	27	70 100	71 100	73 800	76 700	81 800	74 356	1,17
Kemi BMC	K	4							
	M	2							
	Tot	6						77 367	
Kemi Ångström	K	2							
	M	12	61 800	62 600	65 000	82 500	84 000	70 167	1,36
	Tot	14	61 200	62 300	65 000	81 900	84 000	69 336	1,37
Matematiska	K	1							
	M	9	62 300	67 300	75 500	83 000	100 000	76 311	1,61
	Tot	10	62 300	67 300	74 750	83 000	100 000	74 930	1,61
Materialvetenskap	K	4							
	M	15	63 600	63 700	68 800	74 200	81 800	70 053	1,29
	Tot	19	63 600	65 700	70 500	74 700	82 000	71 200	1,29
Organismbiologi	K	3							
	M	2							
	Tot	5						70 160	
Samhällsbyggnad	M	2	72 000	72 000	73 100	74 200	74 200	73 100	1,03
	Tot	2	72 000	72 000	73 100	74 200	74 200	73 100	1,03
	Tot	39	64 400	68 200	71 000	75 500	82 000	72 497	1,27
Tot	M	130	63 550	66 800	71 300	76 700	83 050	72 423	1,31
	Tot	169	63 700	67 400	71 100	76 500	83 000	72 440	1,30



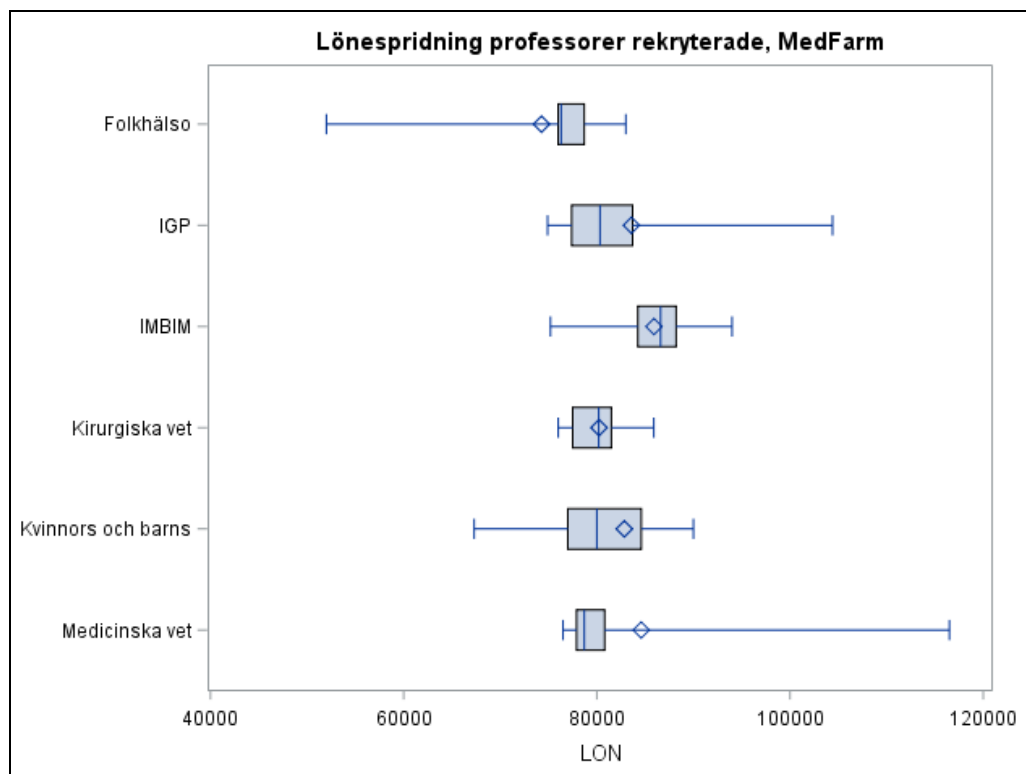
6g. Professorer rekryterade TekNat per institution

		Antal	P10	P25	Median	P75	P90	Medel	90/10
Cell- och molekylärbio	K	1							
	M	1							
	Tot	2							
Ekologi och genetik	K	1							
	M	3							
	Tot	4							
Elektroteknik	M	7					93 543		
	Tot	7					93 543		
Fysik och astronomi	K	1							
	M	7					91 929		
	Tot	8	64 300	75 500	81 150	106 000	128 000	89 688	1,99
Geovetenskaper	M	6					84 950		
	Tot	6					84 950		
Informationsteknologi	K	1							
	M	7					82 529		
	Tot	8	76 700	79 750	81 300	84 700	91 700	82 488	1,20
Kemi BMC	M	5					83 220		
	Tot	5					83 220		
Kemi Ångström	K	1							
	M	5					88 880		
	Tot	6					90 617		
Matematiska	M	3							
	Tot	3							
Materialvetenskap	K	1							
	M	2							
	Tot	3							
Organismbiologi	K	2							
	M	1							
	Tot	3							
Samhällsbyggnad	M	3							
	Tot	3							
Tot	K	8	74 000	75 050	78 750	92 150	107 000	84 063	1,45
	M	50	75 700	80 300	86 700	93 000	105 000	88 234	1,39
	Tot	58	75 000	77 600	85 900	93 000	105 000	87 659	1,40



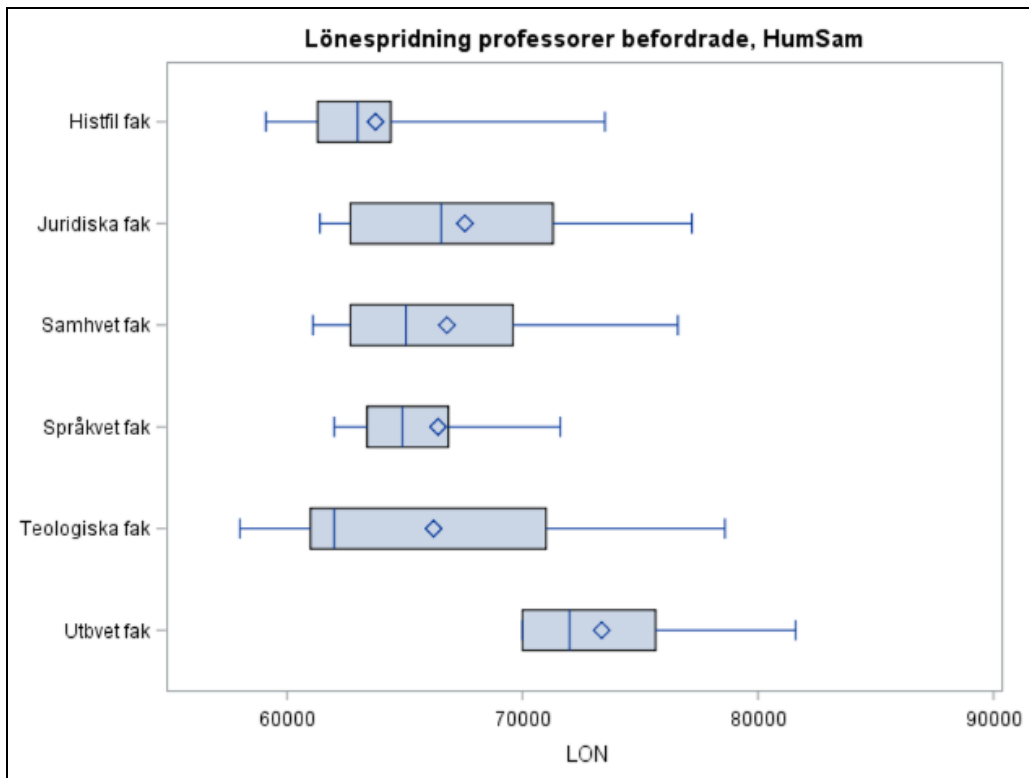
6h. Professorer beförade MedFarm per institution

		Antal	P10	P25	Median	P75	P90	Medel	90/10
Farmaceutisk biovet	K	1							
	M	7					70 529		
	Tot	8	68 000	69 000	69 000	71 250	76 200	70 338	1,12
Farmaci	K	1							
	M	1							
	Tot	2							
Folkhälso	K	4							
	Tot	4							
IGP	K	8	68 400	73 050	77 550	85 100	90 300	78 763	1,32
	M	12	74 200	76 100	77 650	84 400	90 400	80 425	1,22
	Tot	20	72 800	74 950	77 650	85 100	90 350	79 760	1,24
IMBIM	K	3							
	M	5					69 820		
	Tot	8	66 500	66 600	69 750	75 550	87 000	72 163	1,31
Kirurgiska vet	K	2							
	M	8	55 300	72 950	78 950	84 000	87 000	76 763	1,57
	Tot	10	62 150	75 300	78 950	81 200	86 900	77 030	1,40
Kvinnors och barns	K	4							
	M	4							
	Tot	8	62 900	76 900	77 500	78 250	85 400	76 700	1,36
Läkemedelskemi	K	2							
	M	2							
	Tot	4							
Medicinsk cell	K	2							
	M	8	68 800	72 650	76 150	79 250	88 800	76 713	1,29
	Tot	10	69 400	75 300	77 450	79 900	85 650	77 420	1,23
Medicinska vet	K	7					81 929		
	M	10	74 200	74 900	75 700	79 100	81 550	76 960	1,10
	Tot	17	74 400	75 400	77 500	80 500	83 900	79 006	1,13
Tot	K	34	68 500	71 600	77 300	82 500	88 700	77 744	1,29
	M	57	66 800	70 000	76 000	78 100	86 800	75 486	1,30
	Tot	91	68 000	70 000	76 600	79 900	87 000	76 330	1,28



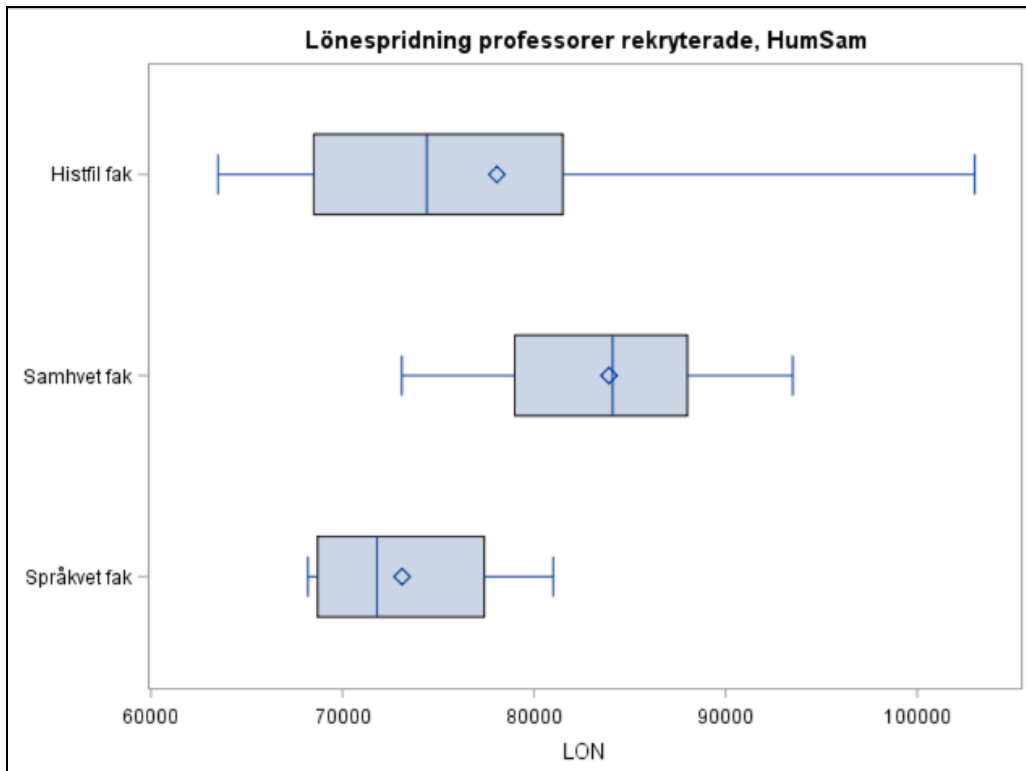
6i. Professorer rekryterade MedFarm per institution

		Antal	P10	P25	Median	P75	P90	Medel	90/10
Farmaceutisk biovet	M	5						84 100	
	Tot	5						84 100	
Farmaci	K	4							
	M	3							
	Tot	7						80 543	
Folkhälso	K	5						70 660	
	M	4							
	Tot	9	52 000	76 000	76 300	78 700	83 000	74 278	1,60
IGP	K	4							
	M	8	65 200	75 850	78 550	83 325	115 000	81 944	1,76
	Tot	12	74 900	77 400	80 325	83 700	104 000	83 579	1,39
IMBIM	K	3							
	M	5						85 980	
	Tot	8	75 200	84 250	86 600	88 200	94 000	85 913	1,25
Kirurgiska vet	K	2							
	M	13	76 000	77 500	79 900	81 500	85 900	80 077	1,13
	Tot	15	76 000	77 500	80 200	81 500	85 900	80 227	1,13
Kvinnors och barns	K	10	39 800	69 200	77 950	84 600	89 000	71 750	2,24
	M	7						98 671	
	Tot	17	67 300	77 000	80 000	84 600	90 000	82 835	1,34
Läkemedelskemi	M	3							
	Tot	3							
Medicinsk cell	K	1							
	M	4							
	Tot	5						84 640	
Medicinska vet	K	3							
	M	14	76 500	77 900	78 350	79 400	117 000	84 357	1,53
	Tot	17	76 500	77 900	78 700	80 800	117 000	84 588	1,53
Tot	K	32	68 000	75 500	79 900	84 000	90 000	77 900	1,32
	M	66	76 500	77 900	80 350	85 100	91 500	84 581	1,20
	Tot	98	74 900	77 500	80 350	85 000	91 500	82 399	1,22



6j. Professorer befordrade HumSam per fakultet

		Antal	P10	P25	Median	P75	P90	Medel	90/10
Histfil fak	K	25	59 600	61 200	63 300	64 600	73 500	64 084	1,23
	M	24	59 100	61 500	62 550	64 150	70 000	63 421	1,18
	Tot	49	59 100	61 300	63 000	64 400	73 500	63 759	1,24
Juridiska fak	K	8	61 000	63 150	65 400	66 700	77 400	66 113	1,27
	M	12	61 400	62 250	68 050	73 600	77 200	68 517	1,26
	Tot	20	61 200	62 700	66 550	71 300	77 300	67 555	1,26
Samhvet fak	K	32	61 100	61 500	66 400	70 200	72 000	66 588	1,18
	M	26	62 500	63 800	64 900	67 600	77 200	67 035	1,24
	Tot	58	61 100	62 700	65 050	69 600	76 600	66 788	1,25
Språkvet fak	K	8	61 500	63 100	65 900	69 650	87 000	68 225	1,41
	M	8	62 500	63 450	64 600	65 600	67 000	64 600	1,07
	Tot	16	62 000	63 400	64 900	66 850	71 600	66 413	1,15
Teologiska fak	K	3							
	M	6						66 750	
	Tot	9	58 000	61 000	62 000	71 000	78 600	66 222	1,36
Utbvet fak	K	4							
	M	4							
	Tot	8	70 000	70 000	72 000	75 650	81 600	73 363	1,17
Tot	K	80	60 550	61 850	64 750	69 100	72 600	66 089	1,20
	M	80	60 900	62 400	64 350	69 600	77 000	66 343	1,26
	Tot	160	60 900	62 250	64 500	69 600	74 400	66 216	1,22



6k. Professorer rekryterade HumSam per fakultet

		Antal	P10	P25	Median	P75	P90	Medel	90/10
Histfil fak	K	4							
	M	15	63 500	67 500	73 700	76 800	84 200	76 753	1,33
	Tot	19	63 500	68 500	74 400	81 500	103 000	78 053	1,62
Juridiska fak	K	1							
	M	3							
	Tot	4							
Samhvet fak	K	14	75 800	79 100	83 350	88 000	91 400	84 929	1,21
	M	41	72 800	79 000	84 100	86 600	93 500	83 563	1,28
	Tot	55	73 100	79 000	84 100	88 000	93 500	83 911	1,28
Språkvet fak	K	9	62 000	68 700	71 400	74 000	78 000	70 944	1,26
	M	12	68 400	69 400	74 100	80 500	81 000	74 725	1,18
	Tot	21	68 200	68 700	71 800	77 400	81 000	73 105	1,19
Teologiska fak	K	2							
	M	4							
	Tot	6						67 767	
Utbvet fak	K	2							
	M	3							
	Tot	5						79 080	
Tot	K	32	67 100	71 600	77 000	83 350	90 000	78 669	1,34
	M	78	67 300	70 200	79 000	84 700	92 600	79 421	1,38
	Tot	110	67 200	71 200	78 700	84 400	90 750	79 202	1,35